

安全にお使いいただくために

- 本製品を安全にお使いいただくために、製品をお使いになる前には、必ず本書および製品に添付されているその他のマニュアルをお読みください。
- 本書および製品添付のその他のマニュアルは、製品の不明点をいつでも解決できるように、手元に置いてお使いください。
- 本書および製品添付のその他のマニュアルでは、お客様や他の人々への危害や財産への損害を未然に防止するために、危険を伴う操作・お取り扱いについて、記号で警告表示を行っています。内容をよくご理解の上で本文をお読みください。
- 本書の内容については、将来予告なしに変更することがあります。

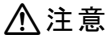
マークについて

本書では、以下のマークを用いて製品を安全にお使いいただくための重要な事項を記載しています。



警告

この表示を無視して誤った取り扱いをすると、人が死亡または重傷を負う可能性が想定される内容を示しています。



注意

この表示を無視して誤った取り扱いをすると、人が傷害を負う可能性および財産の損害の可能性が想定される内容を示しています。

	必ず行っていただきたい事項（指示、行為）を示しています。		してはいけない行為（禁止行為）を示しています。
	分解禁止を示しています。		濡れた手で製品に触れることの禁止を示しています。
	製品が水に濡れることの禁止を示しています。		電源プラグをコンセントから抜くことを示しています。
	特定の場所に触れることの禁止を示しています。		

設置上のご注意

本製品は、次のような場所に設置してください。

水平で安定した場所	風通しの良い場所	次の温度と湿度の場所
 <p>水平</p>		 <p>☀ 10~35℃ 💧 20~80%</p>

- テレビ・ラジオに近い場所には設置しないでください。
本製品は、情報処理装置等電波障害自主規制協議会（VCCI）基準に適合しておりますが、微弱な電波は発信しております。近くのテレビ・ラジオに雑音を与えることがあります。
- 静電気の発生しやすい場所でお使いになるときは、静電気防止マットなどを使用して、静電気の発生を防いでください。
- 「本製品底面より小さな台」の上には設置しないでください。
本製品底面のゴム製の脚が台からはみ出ていると、内部機構に無理な力がかかり、印刷や紙送りに悪影響を及ぼします。必ず本体より広い平らな面の上に、本製品底面の脚すべてが確実に載るように設置してください。

⚠ 警告



本製品の通風口をふさがないでください。

通風口をふさぐと内部に熱がこもり、火災になるおそれがあります。布などで覆ったり、風通しの悪い場所に設置しないでください。

また、マニュアルで指示された設置スペースを確保してください。設置スペースは「セットアップガイド」を確認してください。

⚠ 注意



不安定な場所、他の機器の振動が伝わる場所に設置・保管しないでください。

落ちたり倒れたりして、けがをするおそれがあります。



油煙やホコリの多い場所、水に濡れやすいなど湿気が多い場所に置かないでください。











感電・火災のおそれがあります。



本製品を持ち上げる際は、無理のない姿勢で作業してください。

無理な姿勢で持ち上げると、けがをするおそれがあります。

電源に関するご注意

 警告	
	<p>AC100V 以外の電源は使用しないでください。 感電・火災のおそれがあります。</p>
	<p>電源プラグは、ホコリなどの異物が付着した状態で使用しないでください。 感電・火災のおそれがあります。</p>
	<p>電源プラグは刃の根元まで確実に差し込んで使用してください。 感電・火災のおそれがあります。</p>
	<p>付属の電源コード以外は使用しないでください。また、付属の電源コードを他の機器に使用しないでください。 感電・火災のおそれがあります。</p>
	<p>破損した電源コードを使用しないでください。 感電・火災のおそれがあります。</p> <p>電源コードが破損したときは、エプソンの修理窓口にご相談ください。 また、電源コードを破損させないために、以下の点を守ってください。</p> <ul style="list-style-type: none"> ・電源コードを加工しない ・電源コードに重いものを載せない ・無理に曲げたり、ねじったり、引っ張ったりしない ・熱器具の近くに配線しない
	<p>濡れた手で電源プラグを抜き差ししないでください。 感電のおそれがあります。</p>
	<p>電源コードのたこ足配線、テーブルタップやコンピューターなどの裏側にある補助電源への接続はしないでください。 発熱して火災になるおそれがあります。 家庭用電源コンセント（AC100V）から直接電源を取ってください。</p>
	<p>電源プラグは定期的にコンセントから抜いて、刃の根元、および刃と刃の間を清掃してください。 電源プラグを長期間コンセントに差したままにしておくと、電源プラグの刃の根元にホコリが付着し、ショートして火災になるおそれがあります。</p>
	<p>電源プラグをコンセントから抜くときは、コードを引っ張らずに、電源プラグを持って抜いてください。 コードの損傷やプラグの変形による感電・火災のおそれがあります。</p>

⚠ 警告



本製品の電源を入れたままでコンセントから電源プラグを抜き差ししないでください。
感電・火災のおそれがあります。

⚠ 注意



長期間ご使用にならないときは、安全のため電源プラグをコンセントから抜いてください。

使用上のご注意

⚠ 警告



アルコール、シンナーなどの揮発性物質のある場所や火気のある場所では使用しないでください。
感電・火災のおそれがあります。



煙が出たり、変なにおいや音がするなど異常状態のまま使用しないでください。
感電・火災のおそれがあります。
異常が発生したときは、すぐに電源を切り、電源プラグをコンセントから抜いてから、販売店またはエプソンの修理窓口にご相談ください。



異物や水などの液体が内部に入ったときは、そのまま使用しないでください。
感電・火災のおそれがあります。
すぐに電源を切り、電源プラグをコンセントから抜いてから、販売店またはエプソンの修理窓口にご相談ください。



マニュアルで指示されている箇所以外の分解は行わないでください。



お客様による修理は、危険ですから絶対にしないでください。






可燃ガスおよび爆発性ガス等が大気中に存在するおそれのある場所では使用しないでください。また本製品の内部や周囲でエアダスターやダストスプレーなど、可燃性ガスを使用したエアゾール製品を使用しないでください。
引火による火災のおそれがあります。









各種ケーブルは、マニュアルで指示されている以外の配線をしないでください。
発火による火災のおそれがあります。また、接続した他の機器にも損傷を与えるおそれがあります。






⚠ 警告

	製品内部の、マニュアルで指示されている箇所以外には触れないでください。 感電や火傷のおそれがあります。
	開口部から内部に、金属類や燃えやすい物などを差し込んだり、落としたりしないでください。 感電・火災のおそれがあります。
	雷が鳴り出したら、電源コンセントに接続されている機器（製品本体、電源コード）に触れないでください。 感電のおそれがあります。

⚠ 注意

	本製品の上に乗ったり、重いものを置かないでください。 特に、子どものいる家庭ではご注意ください。倒れたり壊れたりして、けがをすることがあります。
	各種ケーブルを取り付ける際は、取り付ける向きや手順を間違えないでください。 火災やけがのおそれがあります。 マニュアルの指示に従って、正しく取り付けてください。
	本製品を移動する際は、電源を切り、電源プラグをコンセントから抜き、すべての配線を外したことを確認してから行ってください。 コードが傷つくなどにより、感電・火災のおそれがあります。
	電源投入時および印刷中は、排紙ローラー部に指を近付けないでください。 指が排紙ローラーに巻き込まれ、けがをすることがあります。用紙は、完全に排紙されてから手に取ってください。
	詰まった用紙を取り除く際は、用紙や用紙力セットを無理に引き抜かないでください。また、不安定な姿勢で作業しないでください。 急に用紙や用紙力セットが引き抜けると、勢いでけがをすることがあります。
	本製品を保管・輸送するときは、傾けたり、立てたり、逆さまにしないでください。 インクが漏れるおそれがあります。

⚠ 注意

	<p>インクが皮膚に付着したときや目や口に入ったときは、以下の処置をしてください。</p> <ul style="list-style-type: none">• 皮膚に付着したときは、すぐに水や石けんで洗い流してください。• 目に入ったときは、すぐに水で洗い流してください。そのまま放置すると目の充血や軽い炎症を起こすおそれがあります。異常があるときは、速やかに医師に相談してください。• 口に入ったときは、速やかに医師に相談してください。
	<p>インクカートリッジやメンテナンスボックスを分解しないでください。 分解するとインクが目に入ったり皮膚に付着するおそれがあります。</p>
	<p>インクカートリッジは強く振らないでください。 強く振ったり振り回したりすると、カートリッジからインクが漏れるおそれがあります。</p>
	<p>印刷用紙の端を手でこすらないでください。 用紙の側面は薄く鋭利なため、けがをするおそれがあります。</p>
	<p>インクカートリッジやメンテナンスボックスは子どもの手の届かない場所に保管してください。</p>

本製品の不具合に起因する付随的損害について

万一、本製品（添付のソフトウェアなども含まます）の不具合によって所期の結果が得られなかったとしても、そのことから生じた付随的な損害（本製品を使用するために要した諸費用、および本製品を使用することにより得られたであろう利益の損失など）は、補償致しかねます。

本製品の使用限定について

本製品を航空機・列車・船舶・自動車などの運行に直接関わる装置・防災防犯装置・各種安全装置など機能・精度などにおいて高い信頼性・安全性が必要とされる用途に使用される場合は、これらのシステム全体の信頼性および安全維持のためにフェールセーフ設計や冗長設計の措置を講じるなど、システム全体の安全設計にご配慮いただいた上で当社製品をご使用いただくようお願いいたします。

本製品は、航空宇宙機器、幹線通信機器、原子力制御機器、医療機器など、きわめて高い信頼性・安全性が必要とされる用途への使用を意図しておりませんので、これらの用途には本製品の適合性をお客様において十分ご確認のうえ、ご判断ください。

●エプソンのホームページ <http://www.epson.jp>

各種製品情報・ドライバー類の提供、サポート案内等のさまざまな情報を掲載したエプソンのホームページです。
※なお、エプソンから購入後でもない、皆物からのお問い合わせの多い内容をFAQとしてホームページに掲載しております。ぜひご利用ください。
FAQ <http://www.epson.jp/faq/>

●エプソンサービスコールセンター ※一部対象外機種がございます。詳しくはエプソンのホームページでご確認ください。

修理に関するお問い合わせ 出張修理・保守契約の申し込み先

050-3155-8600

【受付時間】月～金曜日9:00～17:30（祝日、弊社指定休日を除く）

◎上記電話番号をご利用できない場合は、042-511-2949へお問い合わせください。

●修理品送付持ち込み依頼先 ※一部対象外機種がございます。詳しくはエプソンのホームページでご確認ください。

お買い上げの販売店様へお持ち込みいただくか、下記修理センターまで送付願います。

拠点名	所在地	電話番号
札幌修理センター	〒003-0021 札幌市白石区栄通4-2-7 エプソンサービス(株)	011-805-2886
松本修理センター	〒390-1243 松本市神林1563 エプソンサービス(株)	050-3155-7110
東京修理センター	〒191-0012 東京都日野市日野347 エプソンサービス(株)	050-3155-7120
鳥取修理センター	〒689-1121 鳥取市南栄町26-1 エプソンリペア(株)	050-3155-7140
福岡修理センター	〒812-0041 福岡市博多区吉塚8-5-75 初光流通センタービル3F エプソンサービス(株)	050-3155-7130
沖縄修理センター	〒900-0027 那覇市山下町5-21 沖縄通関社ビル2F エプソンサービス(株)	098-852-1420

【受付時間】月曜日～金曜日 9:00～17:30（祝日、弊社指定休日を除く）

*修理について詳しくは、エプソンのホームページでご確認下さい。 <http://www.epson.jp/support/>

◎上記電話番号をご利用できない場合は、下記の電話番号へお問い合わせください。

松本修理センター-0263-86-7660/東京修理センター-042-584-8070/鳥取修理センター-0857-77-2202/福岡修理センター-092-622-8922

●引取修理サービス(ドアtoドアサービス)に関するお問い合わせ先 ※一部対象外機種がございます。詳しくはエプソンのホームページでご確認ください。

引取修理サービス(ドアtoドアサービス)とはお客様のご希望日に、ご指定の場所へ、指定業者が修理品をお取りにお伺いし、修理完了後弊社からご自宅へお届けする有償サービスです。*梱包は業者が行います。

引取修理サービス(ドアtoドアサービス)受付電話 **050-3155-7150** 【受付時間】月～金曜日9:00～17:30(祝日、弊社指定休日を除く)

◎上記電話番号をご利用できない場合は、0263-86-9995へお問い合わせください。

*平日の17:30～20:00(弊社指定休日含む)および、土日、祝日の9:00～18:00の電話受付は0263-86-9995(365日受付可)にて直通航空で代弁いたします。

*引取修理サービス(ドアtoドアサービス)について詳しくは、エプソンのホームページでご確認下さい <http://www.epson.jp/support/>

*年末年始(12/30～1/3)の受付は土日、祝日と同様になります。

●エプソンインフォメーションセンター 製品に関するご質問で相談に電話でお答えします。

050-3155-8700 【受付時間】月～金曜日9:00～12:00 / 13:00～17:30（祝日、弊社指定休日を除く）

◎上記電話番号をご利用できない場合は、042-507-6474へお問い合わせください。

●エプソン プラス・ワンサービス ※一部対象外機種がございます。詳しくはエプソンのホームページでご確認ください。

“電話だけではわかりにくい” “もっと深く知りたい” などのご要望にお応えする有料サービスです。

◎遠隔サポートサービス

インターネットを介してお客様のパソコン画面をオペレーターのパソコンに表示し、画面共有しながら操作・設定方法などをアドバイスさせていただきます

※サービスの概要および注意事項等、詳細事項はエプソンのホームページでご確認ください。 <http://www.epson.jp/es/>

【電話番号】050-3155-8888 【受付時間】月～金曜日 9:00～18:00 土日・祝日 10:00～17:00（1月1日、弊社指定休日を除く）

◎上記電話番号をご利用できない場合は、042-511-2788へお問い合わせください。

◎おうちプリント訪問サービス

2つのメニューをご用意。ご自宅にお伺いする有料サービスです。

・おたすけサービス 製品の本体設置や、無線LANの接続・設置などを行います。

・ホームレッスン 製品の使い方、パソコンから写真印刷する方法などのレッスンをを行います。

*サービスの概要および注意事項等、詳細事項はエプソンのホームページでご確認ください。 <http://www.epson.jp/support/houmon/>

【電話番号】050-3155-8666 【受付時間】月曜日～金曜日 9:00～17:30(祝日、弊社指定休日を除く)

◎上記電話番号をご利用できない場合は、042-511-2944へお問い合わせください。

上記050で始まる電話番号はKDD株式会社の電話サービスを利用しており、一部のPHSやIP電話事業者からはご利用いただけない場合があります。

●ショールーム *詳細はホームページでもご確認ください。 <http://www.epson.jp/showroom/>

エプソンスクエア新宿 〒160-8324 東京都新宿区西新宿6-24-1 西新宿三井ビル1F 【開館時間】月～金曜日 10:00～17:00(祝日、弊社指定休日を除く)

●MyEPSON

エプソン製品をご愛用の方も、お持ちでない方も、エプソンに興味をお持ちの方への会員制情報提供サービスです。お客様にピッタリのおすすり最新情報をお届けしたり、プリンターをもっと楽しくお使いいただくお手伝いをします。製品購入後のユーザー登録もカンタンです。さあ、今すぐアクセスして会員登録しよう。 <インターネットでアクセス!> <http://myepson.jp/> ▶ カンタンな質問に答えて会員登録

●消耗品のご購入

お近くのエプソン商品取扱店及びエプソンダイレクト(ホームページアドレス <http://www.epson.jp/shop/>) または通話料無料 0120-545-1011)でお買い求め下さい。(2013年8月現在)


本ページに記載の情報は予告無く変更になる場合がございます。あらかじめご了承ください。

最新の情報はエプソンのホームページ(<http://www.epson.jp/>)にてご確認ください。

エプソン販売株式会社 〒160-8324 東京都新宿区西新宿6-24-1 西新宿三井ビル24階

セイコーエプソン株式会社 〒392-8502 長野県諏訪市大和3-3-5

ビジネス(BIJ) 2013. 08



412593800

©2013 Seiko Epson Corporation. All rights reserved.

2013年10月発行

Printed in China