
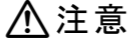


本製品を安全にお使いいただくために、お使いになる前には必ず本製品のマニュアルをお読みください。本製品のマニュアルの内容に反した取り扱いは故障や事故の原因になります。本製品のマニュアルは、製品の不明点をいつでも解決できるように手元に置いてお使いください。



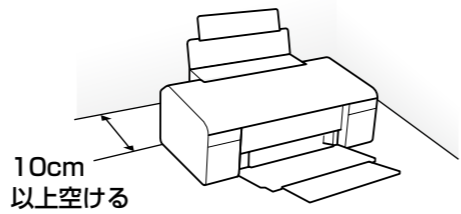
## 記号の意味

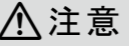


本製品のマニュアルでは、お客様や他の人々への危害や財産への損害を未然に防止するために、危険を伴う操作やお取り扱いを次の記号で警告表示しています。内容をご理解の上で本文をお読みください。

 <b>警告</b>	この表示を無視して誤った取り扱いをすると、人が死亡または重傷を負う可能性が想定される内容を示しています。	 <b>注意</b>	この表示を無視して誤った取り扱いをすると、人が傷害を負う可能性および財産の損害の可能性が想定される内容を示しています。
--	--	---	---

	必ず行っていただきたい事項（指示、行為）を示しています。		してはいけない行為（禁止行為）を示しています。
	分解禁止を示しています。		濡れた手で製品に触れることの禁止を示しています。
	製品が水に濡れることの禁止を示しています。		電源プラグをコンセントから抜くことを示しています。
	特定の場所に触れることの禁止を示しています。		

## 設置上のご注意





 <b>警告</b>	
	<p><b>本製品の通風口をふさがないでください。</b> 通風口をふさぐと内部に熱がこもり、火災になるおそれがあります。布などで覆ったり、風通しの悪い場所に設置しないでください。また、右図の設置スペースを確保してください。</p>
 <p>10cm 以上空ける</p>	



 <b>注意</b>	
	<p><b>本製品を持ち上げる際は、無理のない姿勢で作業してください。</b> 無理な姿勢で持ち上げると、けがをするおそれがあります。</p>
	<p><b>不安定な場所、他の機器の振動が伝わる場所に設置・保管しないでください。</b> 落ちたり倒れたりして、けがをするおそれがあります。 <b>油煙やホコリの多い場所、水に濡れやすいなど湿気の多い場所に置かないでください。</b> 感電・火災のおそれがあります。</p>

## 静電気

静電気の発生しやすい場所でお使いになるときは、静電気防止マットなどを使用して、静電気の発生を防いでください。

## 電源に関するご注意

 <b>警告</b>	
	<p><b>電源プラグをコンセントから抜くときは、コードを引っ張らずに、電源プラグを持って抜いてください。</b> コードの損傷やプラグの変形による感電・火災のおそれがあります。 <b>電源プラグは定期的にコンセントから抜いて、刃の根元、および刃と刃の間を清掃してください。</b> 電源プラグを長期間コンセントに差したままにしておくと、電源プラグの刃の根元にホコリが付着し、ショートして火災になるおそれがあります。 <b>電源プラグは刃の根元まで確実に差し込んで使用してください。</b> 感電・火災のおそれがあります。</p>
	<p><b>AC100V 以外の電源は使用しないでください。</b> 感電・火災のおそれがあります。 <b>電源プラグは、ホコリなどの異物が付着した状態で使用しないでください。</b> 感電・火災のおそれがあります。 <b>電源コードのたこ足配線はしないでください。</b> 発熱して火災になるおそれがあります。 家庭用電源コンセント（AC100V）から直接電源を取ってください。 <b>破損した電源コードを使用しないでください。</b> 感電・火災のおそれがあります。 電源コードが破損したときは、エプソンの修理窓口にご相談ください。 また、電源コードを破損させないために、以下の点を守ってください。</p> <ul style="list-style-type: none"> <li>• 電源コードを加工しない</li> <li>• 電源コードに重いものを載せない</li> <li>• 無理に曲げたり、ねじったり、引っ張ったりしない</li> <li>• 熱器具の近くに配線しない</li> </ul> <p><b>付属の電源コード以外は使用しないでください。また、付属の電源コードを他の機器に使用しないでください。</b> 感電・火災のおそれがあります。</p>
	<p><b>濡れた手で電源プラグを抜き差ししないでください。</b> 感電のおそれがあります。</p>





 <b>注意</b>	
	<p><b>長期間ご使用にならないときは、安全のため電源プラグをコンセントから抜いてください。</b></p>





\*412189000\*







## 使用上のご注意

⚠ 警告	
 <p>異物や水などの液体が内部に入ったときは、そのまま使用しないでください。 感電・火災のおそれがあります。 すぐに電源を切り、電源プラグをコンセントから抜いてから、販売店またはエプソンの修理窓口にご相談ください。</p>	 <p>可燃ガスおよび爆発性ガス等が大気中に存在するおそれのある場所では使用しないでください。また、本製品の内部や周囲で可燃性ガスのスプレーを使用しないでください。 引火による火災のおそれがあります。 <b>煙が出たり、変なにおいや音がするなど異常状態のまま使用しないでください。</b> 感電・火災のおそれがあります。 異常が発生したときは、すぐに電源を切り、電源プラグをコンセントから抜いてから、販売店またはエプソンの修理窓口にご相談ください。 <b>アルコール、シンナーなどの揮発性物質のある場所や火気のある場所では使用しないでください。</b> 感電・火災のおそれがあります。 <b>お客様による修理は、危険ですから絶対にしないでください。</b> <b>各種ケーブルは、マニュアルで指示されている以外の配線をしないでください。</b> 発火による火災のおそれがあります。また、接続した他の機器にも損傷を与えるおそれがあります。 <b>開口部から内部に、金属類や燃えやすい物などを差し込んだり、落としたりしないでください。</b> 感電・火災のおそれがあります。</p>
 <p>マニュアルで指示されている箇所以外の分解は行わないでください。</p>	
 <p>製品内部の、マニュアルで指示されている箇所以外には触れないでください。 感電や火傷のおそれがあります。 <b>雷が鳴り出したら、電源コンセントに接続されている機器（製品本体、電源コード）に触れないでください。</b> 感電のおそれがあります。</p>	

⚠ 注意	
 <p>本製品を移動する際は、電源を切り、電源プラグをコンセントから抜き、すべての配線を外したことを確認してから行ってください。 コードが傷つくなどにより、感電・火災のおそれがあります。 <b>各種ケーブルを取り付ける際は、取り付ける向きや手順を間違えないでください。</b> 火災やけがのおそれがあります。 マニュアルの指示に従って、正しく取り付けてください。</p>	 <p>印刷用紙の端を手でこすらないでください。 用紙の側面は薄く鋭利なため、けがをするおそれがあります。 <b>本製品の上に乗ったり、重いものを置かないでください。</b> 特に、子どものいる家庭ではご注意ください。 倒れたり壊れたりして、けがをするおそれがあります。 <b>電源投入時および印刷中は、排紙ローラー部に指を近づけないでください。</b> 指が排紙ローラーに巻き込まれ、けがをするおそれがあります。用紙は、完全に排紙されてから手に取ってください。 <b>本製品を保管・輸送するときは、傾けたり、立てたり、逆さまにしないでください。</b> インクが漏れるおそれがあります。</p>

## インクカートリッジに関するご注意

⚠ 注意	
 <p>インクが皮膚に付いてしまったり、目や口に入ってしまったときは以下の処置をしてください。 ● 皮膚に付着したときは、すぐに水や石けんで洗い流してください。 ● 目に入ったときはすぐに水で洗い流してください。そのまま放置すると目の充血や軽い炎症をおこすおそれがあります。異常がある場合は、速やかに医師にご相談ください。 ● 口に入ったときは、すぐに吐き出し、速やかに医師に相談してください。</p>	 <p>インクカートリッジを分解しないでください。 分解するとインクが目に入ったり皮膚に付着するおそれがあります。</p>
 <p>インクカートリッジは強く振らないでください。 強く振ったり振り回したりすると、カートリッジからインクが漏れるおそれがあります。</p>	
 <p>インクカートリッジは、子どもの手の届かない場所に保管してください。</p>	

### 取り扱い上のご注意

- インクカートリッジは冷暗所で保管し、個装箱に印刷されている期限までに使用することをお勧めします。また、開封後は6ヵ月以内に使い切ってください。
- インクカートリッジの袋は、本体に装着する直前まで開封しないでください。品質保持のため、真空パックにしています。
- インクカートリッジを寒い所に長時間保管していたときは、3時間以上室温で放置してからお使いください。
- 黄色いフィルムは必ずはがしてからセットしてください。はがさないまま無理にセットすると、正常に印刷できなくなるおそれがあります。なお、その他のフィルムやラベルは絶対にはがさないでください。インクが漏れるおそれがあります。
- インクカートリッジの緑色の基板には触らないでください。正常に印刷できなくなるおそれがあります。
- インクカートリッジは、全色セットしてください。全色セットしないと印刷できません。
- 電源がオフの状態ではインクカートリッジを交換しないでください。また、プリントヘッドは絶対に手で動かさないでください。故障の原因になります。
- インク充てん中は電源をオフにしないでください。充てんが不十分で印刷できなくなるおそれがあります。
- インクカートリッジを取り外した状態で本製品を放置したり、インクカートリッジ交換中に電源をオフにしたりしないでください。プリントヘッド（ノズル）が乾燥して印刷できなくなるおそれがあります。
- 本製品のインクカートリッジは、ICチップでインク残量などの情報を管理しているため、使用途中に取り外しても再装着して使用できます。ただし、インクが残り少なくなったインクカートリッジを取り外すと、再装着しても使用できないことがあります。また、再装着の際は、プリンターの信頼性を確保するためにインクが消費されることがあります。
- インクカートリッジを分解または改造しないでください。正常に印刷できなくなるおそれがあります。
- インクカートリッジに再生部品を使用している場合がありますが、製品の機能および性能には影響ありません。

- 使用中に取り外したインクカートリッジは、インク供給孔部にホコリが付かないように、本製品と同じ環境で、インク供給孔部を下にするか横にして保管してください。なお、インク供給孔内には弁があるため、ふたや栓をする必要はありません。
- 取り外したインクカートリッジはインク供給孔部にインクが付いていることがありますので、周囲を汚さないようにご注意ください。
- 本製品はプリントヘッドの品質を維持するため、インクが完全になくなる前に動作を停止するように設計されており、使用済みインクカートリッジ内に多少のインクが残ります。

### 使用済みインクカートリッジの処分

以下のいずれかの方法で処分してください。

- 回収  
使用済みのインクカートリッジは、資源の有効活用と地球環境保全のため回収にご協力ください。  
☞『ユーザーズガイド』（電子マニュアル）－「インクカートリッジについて」
- 廃棄  
一般家庭でお使いの場合は、ポリ袋などに入れて、必ず法令や地域の条例、自治体の指示に従って廃棄してください。事業所など業務でお使いの場合は、産業廃棄物処理業者に廃棄物処理を委託するなど、法令に従って廃棄してください。

### インク消費

- プrintヘッドを良好な状態に保つため、印刷時以外にもインクカートリッジ交換時・ヘッドクリーニング時などのメンテナンス動作で全色のインクが消費されます。
- モノクロやグレースケール印刷の場合でも、用紙種類や印刷品質の設定によっては、カラーインクを使った混色の黒で印刷します。  
※ 購入直後のインク初期充てんでは、プリントヘッドノズル（インクの吐出孔）の先端部分までインクを満たして印刷できる状態にするため、その分インクを消費します。そのため、初回は2回目以降に取り付けるインクカートリッジよりも印刷できる枚数が少なくなることがあります。