

TM-T90KP セットアップガイド

ご使用前に

ご使用の際は、必ず「ユーザーズマニュアル」をよくお読みのうえ、正しくお使いください。
「ユーザーズマニュアル」は、不明な点をいつでも解決できるように、すぐ取り出して見られる場所に保管してください。

安全にお使いいただくために

本書には、製品を安全に正しくお使いいただき、お客様や他の人々への危害や財産への損害を未然に防止するために、以下の記号が使われています。
その意味は次のとおりです。内容をよく理解してから本文をお読みください。

警告：
この表示を無視して、誤った取り扱いをすると、人が死亡または重傷を負う可能性が想定される内容を示しています。

注意：
この表示を無視して誤った取り扱いをすると、人が傷害を負う可能性および物的損害を起こす可能性が想定される内容を示しています。

安全上のご注意

警告：
アルコール、シンナーなどの揮発性物質のある場所や火気のある場所では使用しないでください。感電・火災のおそれがあります。煙が出たり、変なにおいや音がするなど異常状態のまま使用しないでください。感電・火災のおそれがあります。異常が発生したときは、すぐに電源を切り、電源プラグをコンセントから抜いてから、販売店またはエプソンの修理窓口にご相談ください。
異物や水などの液体が内部に入ったときは、そのまま使用しないでください。感電・火災のおそれがあります。すぐに電源を切り、電源プラグをコンセントから抜いてから、販売店またはエプソンの修理窓口にご相談ください。
マニュアルで指示されている箇所以外の分解は行わないでください。
お客様による修理は、危険ですから絶対にしないでください。
可燃ガスおよび爆発性ガス等が大気中に存在するおそれのある場所では使用しないでください。また、本製品の内部や周囲で可燃性ガスのスプレーを使用しないでください。引火による火災のおそれがあります。
各種ケーブルは、マニュアルで指示されている以外の配線をしないでください。発火による火災のおそれがあります。また、接続した他の機器にも損傷を与えるおそれがあります。
製品内部の、マニュアルで指示されている箇所以外には触れないでください。感電や火傷のおそれがあります。
開口部から内部に、金属類や燃えやすい物などを差し込んだり、落としたりしないでください。感電・火災のおそれがあります。
電源プラグは、ホコリなどの異物が付着した状態で使用しないでください。感電・火災のおそれがあります。
電源プラグは刃の根元まで確実に差し込んで使用してください。感電・火災のおそれがあります。
付属の電源コード以外は使用しないでください。また、付属の電源コードを他の機器に使用しないでください。感電・火災のおそれがあります。
破損した電源コードを使用しないでください。感電・火災のおそれがあります。
電源コードが破損したときは、エプソンの修理窓口にご相談ください。また、電源コードを破損させないために、以下の点を守ってください。

- ・電源コードを加工しない
- ・電源コードに重いものを載せない
- ・無理に曲げたり、ねじったり、引っ張ったりしない
- ・熱器具の近くに配線しない

濡れた手で電源プラグを抜き差ししないでください。感電のおそれがあります。
電源コードのたこ足配線はしないでください。発熱して火災になるおそれがあります。
電源プラグをコンセントから抜くときは、コードを引っ張らずに、電源プラグを持って抜いてください。コードの損傷やプラグの変形による感電・火災のおそれがあります。
ACアダプターを取り扱う際は、以下の点を守ってください。
感電・火災のおそれがあります。
・雨や水のかかる場所で使用しない
・電源コードで吊り下げない
・コネクタにクリップなどの金属性のものを接触させない
・布団などで覆わない

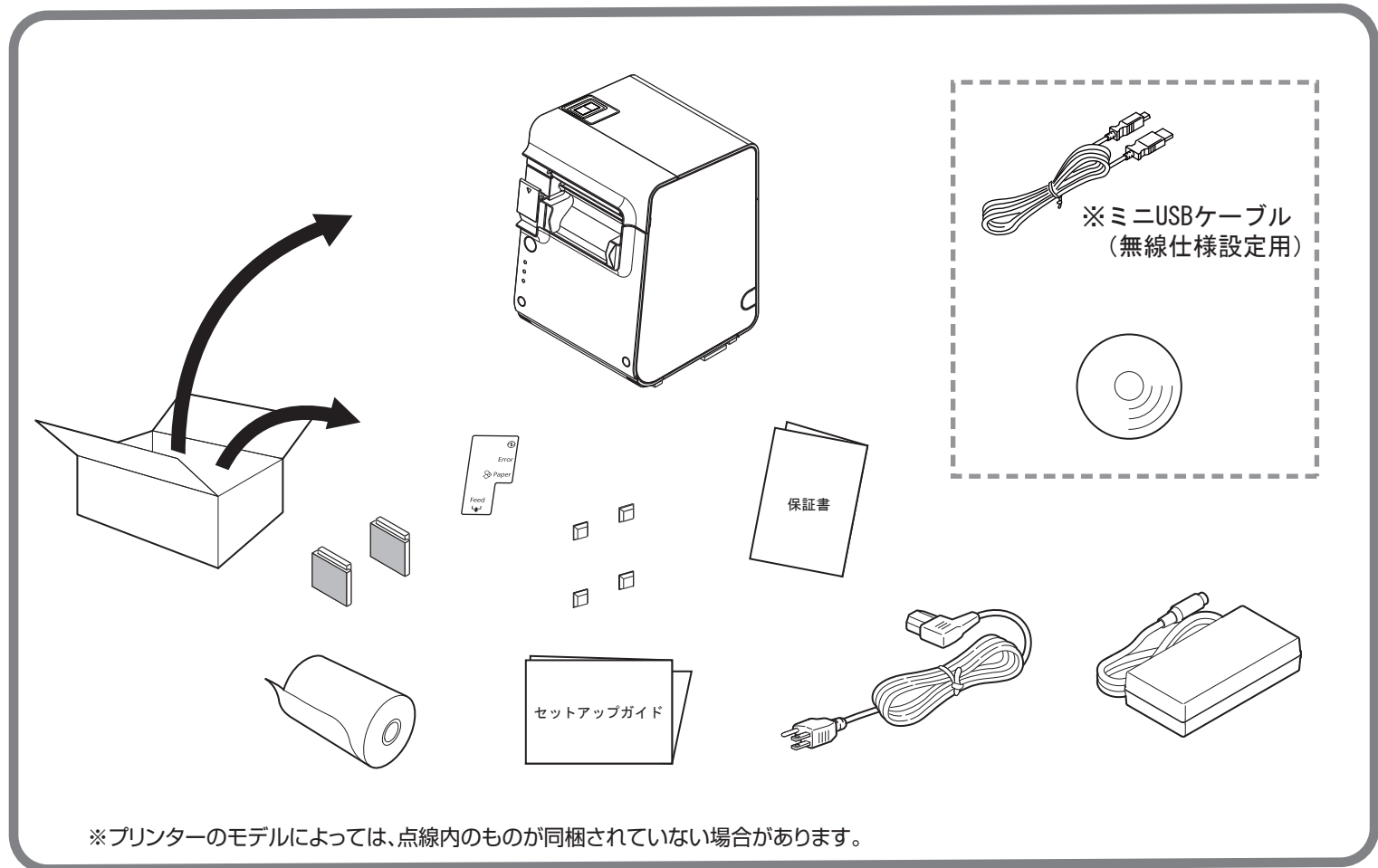
指定のACアダプター（EPSON PS-180）以外は使用しないでください。また、指定のACアダプターを他の機器に使用しないでください。感電・火災のおそれがあります。
ドローキックアウトコネクタに、電話線を差し込まないでください。電話回線またはプリンターを破損するおそれがあります。

注意：
不安定な場所、他の機器の振動が伝わる場所に設置・保管しないでください。
落ちたり倒れたりして、けがをするおそれがあります。
油煙やホコリの多い場所、水に濡れやすいなど湿気の多い場所に置かないでください。感電・火災のおそれがあります。
本製品の上に乗ったり、重いものを置かないでください。特に、子どものいる家庭ではご注意ください。倒れたり壊れたりして、けがをするおそれがあります。
各種ケーブルを取り付ける際は、取り付ける向きや手順を間違えないでください。火災やけがのおそれがあります。マニュアルの指示に従って、正しく取り付けてください。
本製品を移動する際は、電源を切り、電源プラグをコンセントから抜き、全ての配線を外したことを確認してから行ってください。コードが傷つくなどにより、感電・火災のおそれがあります。
電源投入時および印刷中は、排紙ローラー部に指を近付けないでください。指が排紙ローラーに巻き込まれ、けがをするおそれがあります。用紙は、完全に排紙されてから手に取ってください。
プリンターカバーの開閉の際は、カバーと本体との接合部に手を近付けないでください。指や手を挟んで、けがをするおそれがあります。
カバーを開閉するときは、手や指を挟まないように注意してください。けがをするおそれがあります。
長期間ご使用にならないときは、安全のため電源プラグをコンセントから抜いてください。
マニュアルカッターに手や指を強く押し付けないように注意してください。けがをするおそれがあります。
・印刷された用紙を取り出す時
・ロール紙交換時 など

注意ラベル

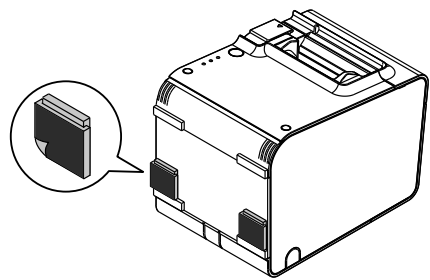
本製品に貼ってあるラベルは、以下の注意事項を示しています。

注意：
使用中または使用直後は、サーマルヘッドや、横のフレームに触らないでください。印字後は高温になっている場合があります。

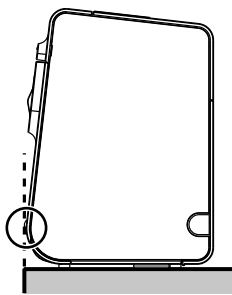


1

1



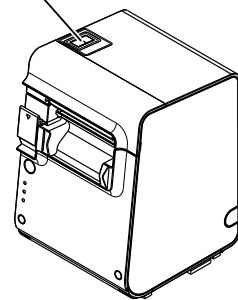
2




2

1

OFF



2

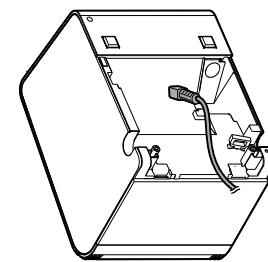


3


10/100BASE-TX



1

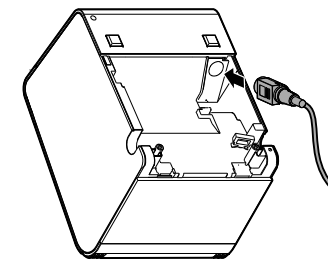


2

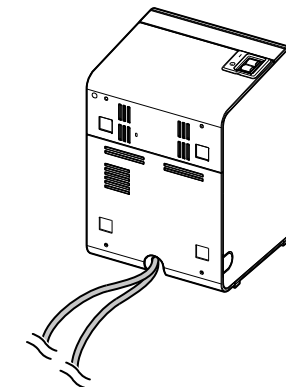


4


1



2

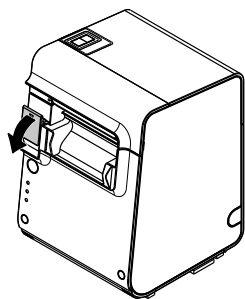


3

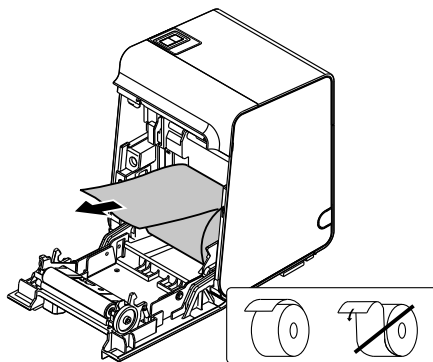


5

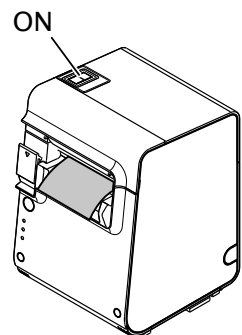
1



2




3

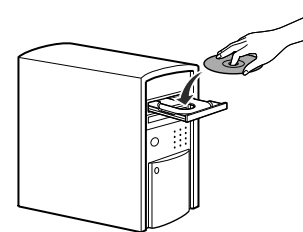


6

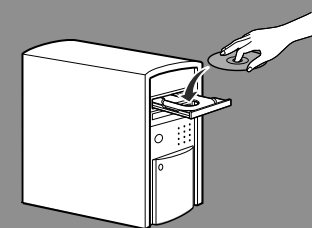
1



2



3



CDが同梱されていない場合

プリンタードライバー、ユーティリティ、マニュアル類の最新版は、EPSONのホームページからダウンロードすることができます。掲載内容は、予告なしに更新される場合があります。

<http://www.epson.jp/support/sd/>

