

## ご使用の前に

ご使用の際は、必ず本書およびユーザーズマニュアルをよくお読みの上、正しくお使いください。本製品を使用したシステム開発や設置作業を行う場合には、併せて詳細取扱説明書をご覧ください。ユーザーズマニュアルと詳細取扱説明書は、付属の Manual CD からご覧いただけます。

本書には、製品を安全に正しくお使いいただき、お客様や他の人々への危害や財産への損害を未然に防止するために、以下の記号が使われています。その意味は次の通りです。内容をよく理解してから本文をお読みください。

### ⚠ 警告：

この表示を無視して誤った取り扱いをすると、人が死亡または重傷を負う可能性が想定される内容を示しています。

### ⚠ 注意：

この表示を無視して誤った取り扱いをすると、人が傷害を負う可能性および物的損害を起こす可能性が想定される内容を示しています。

## 安全上のご注意

### ⚠ 警告：

- 煙が出たり、変なにおいや音がするなど異常状態のまま使用しないでください。火災・感電のおそれがあります。異常が発生したときは、すぐに電源プラグをコンセントから抜き、販売店またはサービスセンターにご相談ください。
- 本製品を指定以外の電圧で使用しないでください。火災・感電のおそれがあります。
- 必ず指定されている電源（エプソン AC アダプター, RA [型番: M266A]）をお使いください。他の電源を使うと、故障や火災・感電のおそれがあります。
- 各種ケーブルは、マニュアルで指示されている以外の配線はしないでください。故障や火災のおそれがあります。
- 引火性のもの（ガソリン、ベンジン、シンナーなど）が大気中に存在する場所で使用しないでください。爆発・火災のおそれがあります。
- 本製品の内部や周囲で可燃性ガスのスプレーを使用しないでください。ガスが滞留して引火による火災などの原因となるおそれがあります。
- 万一、水などの液体が内部に入った場合は、AC ケーブルを抜き、販売店またはサービスセンターにご相談ください。そのまま使用すると、火災・感電のおそれがあります。
- 本製品の内部に異物を入れたり、落としたりしないでください。火災・感電のおそれがあります。

- お客様による修理は危険ですから絶対にしないでください。
- 分解や改造はしないでください。けがや火災・感電のおそれがあります。

### ⚠ 注意：

- 湿気やホコリの多い場所に置かないでください。紙詰まりや火災・感電のおそれがあります。
- 不安定な場所（ぐらついた台の上や傾いた所など）に置かないでください。落ちたり倒れたりして、けがをするおそれがあります。
- 本製品の上に乗ったり、重いものを置いたりしないでください。倒れたりこわれたりして、けがをするおそれがあります。
- マニュアルカッターに手や指を強く押し付けないように注意してください。けがをするおそれがあります。
  - 印刷された用紙を取り出す時
  - ロール紙交換時 など
- プリントヘッドは使用中または使用直後は高温になっているため、触れるとやけどのおそれがあります。クリーニングなどでプリントヘッドに触れる場合は、低温になるまでお待ちください。
- ドロアーキックアウトコネクタに電話線を差し込まないでください。電話回線または本製品を破損するおそれがあります。
- 本製品を長期間ご使用にならないときは、安全のため電源プラグをコンセントから抜いてください。

## 注意ラベル

本製品に貼ってあるラベルは、以下の注意事項を示しています。

### ⚠ 注意：

使用中または使用直後は、サーマルヘッドや周囲のフレームに触らないでください。印字後は高温になっている場合があります。

### ⚠ 注意：

USB (Micro-USB 含む) ポートに外部機器を接続する場合は、必ず機器本体やマニュアルなどで消費電流を確認し、その合計が 2.0A 以下になるようにしてください。消費電流が不明な機器は使用しないでください。

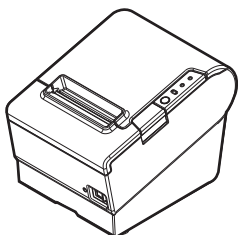
## 電波障害自主規制について

この装置は、クラス A 情報技術装置です。この装置を家庭環境で使用すると電波妨害を引き起こすことがあります。この場合には使用者は適切な対策を講ずるよう要求されることがあります。


VCCI-A

開梱したら、付属品がすべてそろっていることと、本体および付属品に損傷がないことを確認してください。万一、不足や不良がある場合は、お買い上げいただいた販売店までご連絡ください。お使いのプリンターによっては、これら以外の物が付属されている場合があります。

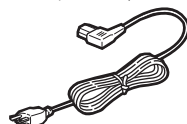
### □ プリンター



### □ AC アダプター



### □ AC ケーブル



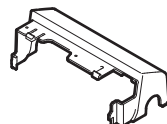
### □ ロール紙 (動作確認用)



### □ パワースイッチカバー



### □ コネクタカバー



### □ Manual CD

