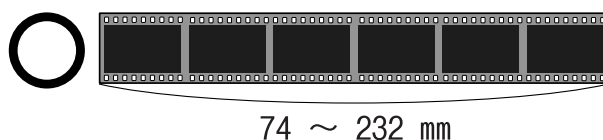


オートフィルムローダ使用時のご注意

オートフィルムローダを使用してフィルムをスキャンする場合、フィルムの両端（穴の開いている部分）に搬送痕が付くことがあります。画像部分にキズが付くことはありません。

また、以下のようなフィルムはご使用になれません。フィルムへのキズ、フィルム詰まり、オートフィルムローダの故障などの原因となります。以下のようなフィルムをスキャンするときは、同梱されているフィルムホルダを使用し、原稿台からスキャンしてください。

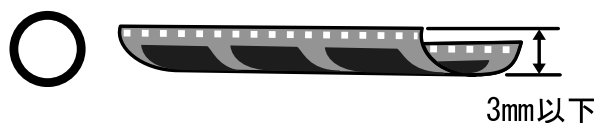
- 短すぎる（74 mm 以下）フィルム、長すぎる（232mm 以上）フィルム



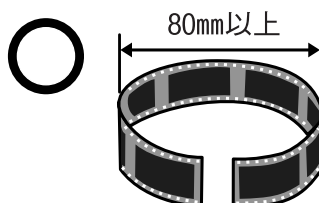
- フィルムを送るための穴（パーフォレーション）が破損しているフィルム



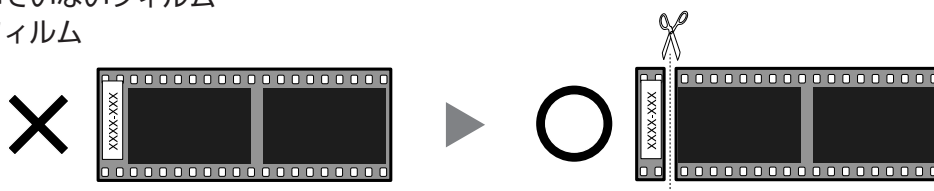
- 短辺の反りが 3mm よりも大きいフィルム



- 6コマフィルムの場合、長辺の反りがひと巻きよりも大きいもの（フィルムの直径が 80mm 未満のもの）



- シールなどが貼ってあるフィルム
シールの部分をフィルムの長辺に対して垂直に切れば使用することができます。
- 折り目や破れのあるフィルム
- 表面が乾いていないフィルム
- 劣化したフィルム



410592900