

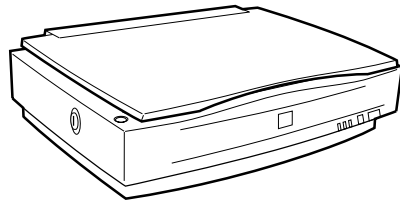
ES-6000H はじめにお読みください

このたびは、EPSON ES-6000H をお買い上げいただき、誠にありがとうございます。製品をお使いになる前に、まず本書をお読みください。

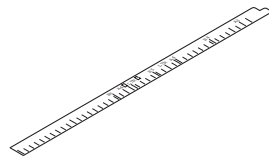
1 同梱物を確認してください

付属品がすべてそろっていること、スキャナ本体および付属品に損傷がないことを確認してください。万一不都合がございました場合は、お手数ですがお買い求めいただいた販売店までご連絡ください。

スキャナ本体




スケールストップ
取り扱いについては、スタートアップガイド
[原稿のセット]をご覧ください。



取扱説明書

- はじめにお読みください (本書)
- 安全にお使いいただくために / サービス・サポートのご案内
- スタートアップガイド
- ネットワークガイド

電源ケーブル



ソフトウェア CD-ROM

EPSON TWAIN Pro、TWAIN 対応アプリケーション、ユーザーズガイドなどが収録されています。

Adobe® Photoshop® LE
Adobe® Photoshop® の、機能限定版の CD-ROM が付属しています。

保証書

修理を依頼される時に必要です。大切に保管してください。

お客様情報カード
お客様に情報やご連絡を差し上げる際に使用しますので、必ずご返送ください。

2 [安全にお使いいただくために / サービス・サポートのご案内] を必ずお読みください



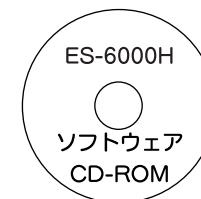
スキャナを安全にお使いいただくための注意事項と、困ったときのお問い合わせ先や各種サポートサービスについてのご案内が記載されています。

3 [スタートアップガイド] の手順に従ってスキャナを使えるように準備します



[スタートアップガイド] は、スキャナをコンピュータと接続して画像を取り込むまでの手順を記載しています。

4 必要に応じてユーザーズガイドをお読みください



ユーザーズガイドでは、スキャナビボタンの使い方・EPSON TWAIN Proの詳細・オプションの使い方などを説明しています。

ユーザーズガイドは、ES-6000H ソフトウェア CD-ROM に収録されています。ユーザーズガイドの開き方については、スタートアップガイドの[ヘルプとユーザーズガイドのご案内]をご覧ください。