

電源アダプター

SYS1319-1005


DSACADP1




412701100

© 2014 Seiko Epson Corporation.
All rights reserved.
2014年3月発行
Printed in XXXXXX

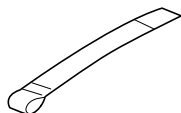
■ 同梱物



電源アダプター
SYS1319-1005



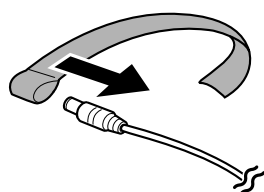
電源コード



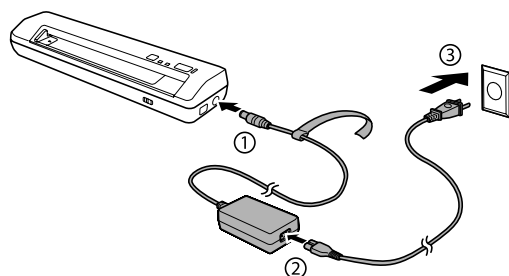
ケーブルストラップ

マニュアル

■ 接続の方法



ケーブルストラップを電源アダプターのケーブルに取り付けます。



- ① 電源アダプターを電源コネクタに接続します。
- ② 電源コードを電源アダプターに接続します。
- ③ 電源プラグをコンセントに差し込みます。

仕様

電源アダプターモデル	SYS1319-1005
定格電圧	AC100 ~ 240V
定格入力電流	1.0A
定格周波数	50 ~ 60Hz
定格出力電圧	DC5V
定格出力電流	2.0A
動作温度	5 ~ 35°C



参考

- 電圧については電源アダプターに貼付のラベルをご覧ください。
- このマニュアルの内容、仕様は予告なく変更することがあります。

お問い合わせ先

● MyEPSON

EPSON製品をご愛用の方も、お持ちでない方も、EPSONに興味をお持ちの方への会員制情報提供サービスです。お客様にピッタリのおすすめ最新情報をお届けしたり、プリンターをもっと楽しくお使いいただくお手伝いをします。製品購入後のユーザー登録もカンタンです。さあ、今すぐアクセスして会員登録しよう。

インターネットでアクセス!

<http://myepson.jp/>

▶ カンタンな質問に答えて会員登録。

● EPSONインフォメーションセンター

製品に関するご質問・ご相談に電話でお答えします。

050-3155-8077

◎上記電話番号をご利用できない場合は、042-585-8583へお問い合わせください。

EPSON販売株式会社 〒160-8324 東京都新宿区西新宿6-24-1 西新宿三井ビル24階



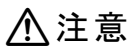
セイコーエプソン株式会社 〒392-8502 長野県諏訪市大和3-3-5







安全上のご注意

本製品を安全にお使いいただくために、お使いになる前には必ず本製品のマニュアルをお読みください。本製品のマニュアルの内容に反した取り扱いが故障や事故の原因になります。本製品のマニュアルは、製品の不明点をいつでも解決できるように手元に置いてお使いください。





記号の意味



本製品のマニュアルでは、お客様や他の人々への危害や財産への損害を未然に防止するために、危険を伴う操作やお取り扱いを次の記号で警告表示しています。内容をご理解の上で本文をお読みください。

	危険 この表示を無視して誤った取り扱いをすると、人が死亡または重傷を負う危険が差し迫って生じることが想定される内容を示しています。
	警告 この表示を無視して誤った取り扱いをすると、人が死亡または重傷を負う可能性が想定される内容を示しています。
	注意 この表示を無視して誤った取り扱いをすると、人が傷害を負う可能性および財産の損害の可能性が想定される内容を示しています。




	必ず行っていただきたい事項（指示、行為）を示しています。		してはいけない行為（禁止行為）を示しています。
	分解禁止を示しています。		特定の場所に触れることの禁止を示しています。
	製品が水に濡れることの禁止を示しています。		濡れた手で製品に触れることの禁止を示しています。
	電源プラグをコンセントから抜くことを示しています。		

電源に関するご注意

 警告	
	<p>AC100V以外の電源は使用しないでください。 感電・火災のおそれがあります。</p> <p>電源プラグは、ホコリなどの異物が付着した状態で使用しないでください。 感電・火災のおそれがあります。</p> <p>付属の電源コード以外は使用しないでください。また、付属の電源コードを他の機器に使用しないでください。 感電・火災のおそれがあります。</p> <p>破損した電源コードを使用しないでください。 感電・火災のおそれがあります。 電源コードが破損したときは、エプソンの修理窓口にご相談ください。また、電源コードを破損させないために、以下の点を守ってください。</p> <ul style="list-style-type: none"> 電源コードを加工しない 電源コードに重いものを載せない 無理に曲げたり、ねじったり、引っ張ったりしない 熱器具の近くに配線しない <p>電源コードのたこ足配線はしないでください。 発熱して火災になるおそれがあります。 家庭用電源コンセント(AC100V)から直接電源を取ってください。</p>
	<p>電源プラグは刃の根元まで確実に差し込んで使用してください。 感電・火災のおそれがあります。</p> <p>電源プラグは定期的にコンセントから抜いて、刃の根元、および刃と刃の間を清掃してください。 電源プラグを長期間コンセントに差したままにしておくと、電源プラグの刃の根元にホコリが付着し、ショートして火災になるおそれがあります。</p> <p>電源プラグをコンセントから抜くときは、コードを引っ張らずに、電源プラグを持って抜いてください。 コードの損傷やプラグの変形による感電・火災のおそれがあります。</p>
	<p>濡れた手で電源プラグを抜き差ししないでください。 感電のおそれがあります。</p>

 注意	
	<p>長期間ご使用にならないときは、安全のため電源プラグをコンセントから抜いてください。</p>

電源アダプターに関するご注意

 警告	
	<p>電源アダプターを取り扱う際は、以下の点を守ってください。 感電・火災のおそれがあります。</p> <ul style="list-style-type: none"> 雨や水のかかる場所で使用しない 電源コードで吊り下げない コネクターにクリップなどの金属性のものを接触させない 布団などで覆わない
	<p>本電源アダプターを、本電源アダプターの使用を指定している機器以外には使用しないでください。 感電・火災のおそれがあります。</p>