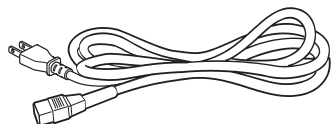


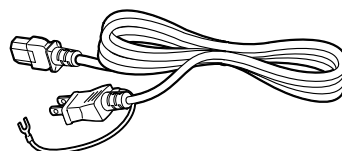
このたびは、本製品をお買い上げいただき、ありがとうございます。

本製品に同梱されております電源ケーブルの形状変更に伴い、取扱説明書の記述を以下の内容に置き換えてお読みいただきますようお願い申し上げます。

取扱説明書上の電源ケーブル

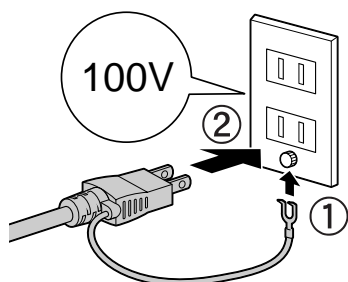


実際に同梱されている電源ケーブル



電源ケーブルの形状変更に伴う取り扱い上の補足説明をいたします。

- 多数の周辺機器を接続している環境下では、本機に触れた際に電気を感じる場合があります。このようなときは、アース（接地）を取ることをお勧めします。
- 電源ケーブルのアースは次のいずれかに取り付けてください。
 - ・電源コンセントのアース端子



- ・銅片などを 650mm 以上地下に埋めた物
- ・接地工事（第 3 種）を行っている接地端子
- 感電防止のため、アースを取り付ける場合は、コンセントに接続していない状態で作業してください。
- ご使用になる電源コンセントのアースを確認していただき、アースが取れない場合や、アースが施されていない場合は、お買い求めの販売店にご相談ください。

⚠ 警告



次のような場所には、絶対にアース線を接続しないでください。

- ガス管（引火や爆発の危険があります）
- 電話線用アース線および避雷針（落雷時に大量の電気が流れる可能性があるため危険です）
- 水道管や蛇口（配管の途中がプラスチックになっている場合はアースの役目を果たしません）



Ver.	日付	改訂ページ	改訂内容
00	2004/09/17	－	新版