

# 感光体ユニット

型番 : LPA4KUT3

## 感光体ユニット取扱上の注意

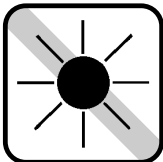

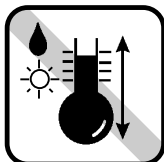

- ご使用になるまで、封を開けないでください。
- 立てたり、逆さにしないでください。
- 自動車内に長時間放置しないでください。
- 袋から取り出した感光体ユニットは、5分以上放置しないでください。
- 感光体ユニットのドラム保護シャッターは、絶対に開けないでください。印刷品質が劣化します。

### ⚠ 注意

交換作業中は、プリンタ内部の感光体ユニット以外に触れないようにしてください。火傷または印刷品質の劣化が起こるおそれがあります。

## 感光体ユニット保管上の注意

感光体ユニットは次のような場所を避けて保管してください。

直射日光の当たる場所	ほこりや塵の多い場所	高温多湿の場所	火気のある場所
			

交換する前に、本ユニットがお使いのプリンタに対応しているか、プリンタ本体の取扱説明書等をご確認ください。

・・・裏へ続く →

## 感光体ユニットの交換方法

感光体ユニットの交換は、プリンタ本体に添付されている取扱説明書の手順に従って行ってください。



ポイント

感光体ユニット交換後は、必ず感光体ライフのカウンタをリセットしてください。カウンタをリセットしないと、正確な感光体ライフ残量が検出できません。