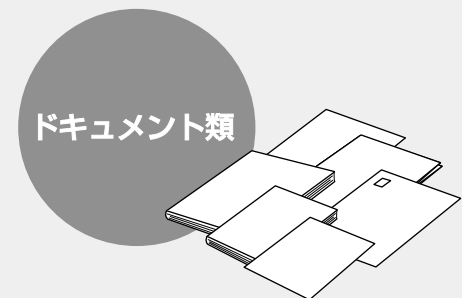
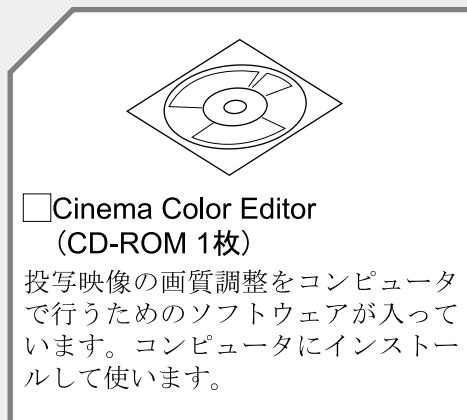
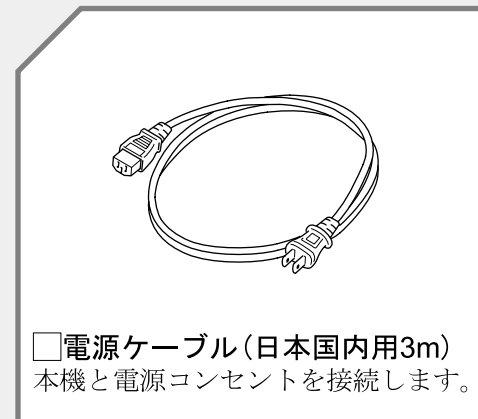
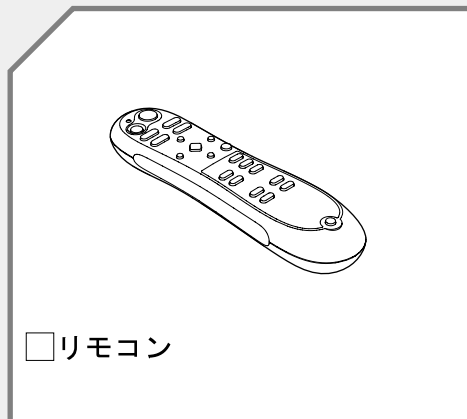


はじめにお読みください

EPSON EMP-TW200H dreamio™

1 同梱品を確認します

下記のチェックリストをご覧になり、同梱品を確認してください。
万一、不足や不良がありましたら、お手数ですがお買い求めいただいた販売店までご連絡ください。



- はじめにお読みください(本紙)
- 安全にお使いいただくために/
サポートとサービスのご案内
- セットアップガイド
- 取扱説明書
- お客様情報カード
- 保証書

2 プロジェクターのセットアップを行います

『安全にお使いいただくために/サポートとサービスのご案内』の「安全にお使いいただくために」をご覧になってから、『セットアップガイド』でプロジェクターの準備を行います。画質の調整時など必要に応じて『取扱説明書』をお読みください。