Offirio
オフィリオ プロジェクター

EPSON

EMP-821
EMP-81
EMP-61

はじめにお読みください

ご使用前にご確認いただきたいことや、
本製品の機能と操作の流れを記載しています。

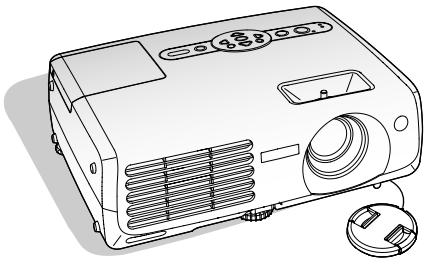

本製品をご使用になる前に、次の2点をご確認ください。

1 まず本書をご覧ください。

同梱品と説明書についてご確認ください。

↓

2 『安全にお使いいただくために/サポートとサービスのご案内』をご覧ください。

本製品を安全にお使いいただくための注意事項やサポートとサービスのご案内などが記載されています。使い始める前に必ずご覧ください。

説明書の構成

※本書はEMP-821/81/61共用です。
　本書中のイラストは、断りのない限りEMP-81/61です。

本製品には、次の2つの説明書が添付されています。

『クイックリファレンスガイド』

本機の使い方をまとめて簡単に説明しています。
いつも本機のそばに置き使い方を確認したいときにご覧ください。

以下の説明書は、Document CD-ROMに収録されています。

『取扱説明書』(PDF)

本機に関するすべての情報を記載しています。
各機能の詳細な説明が知りたいときや困ったことが発生したときなどにご覧ください。

☛「Document CD-ROM内のマニュアルを見るには」次ページ

本製品を安全に正しくお使いいただくために、添付のマニュアルをよくお読みください。不明な点をいつでも解決できるように、その後はすぐに見られる場所に大切に保存してください。

Document CD-ROM 内の説明書の見方

ポイント

Document CD-ROMに収録されているPDFマニュアルのバージョンはPDF 1.3です。このPDFマニュアルをご覧いただくには、Acrobat Reader4.0以上またはAdobe Readerが必要です。Document CD-ROMにはWindows版のAcrobat Reader 5.05が添付されています。これ以外のAcrobat ReaderまたはAdobe Readerが必要な場合はアドビシステムズ社のホームページをご覧ください。

コンピュータの電源を入れ、CD-ROMドライブにDocument CD-ROMをセットします。

Windowsの場合

自動的に次のTOPページが表示されます。

Macintosh の場合

お使いのOSに応じて「Launcher_for_OS86_9x」ファイルか、「Launcher_for_OSX」ファイルをダブルクリックすると次のTOPページが表示されます。

内容を見る前に「説明書中の表示の意味」と「この取扱説明書の見方」をご覧ください。

メニュー項目の上にポインタを移動させると☝に変わります。クリックするとその内容を見ることができます。

各説明書は、画面でご覧いただくだけでなく、印刷してご覧いただくこともできます。印刷するには目的の説明書を表示している状態で「印刷」アイコンをクリックします。「印刷」アイコンは「この取扱説明書の見方」でご確認ください。

ポイント

Windowsの場合、Acrobat Readerがインストールされていないときは、メッセージが表示されます。表示されたメッセージに従ってAcrobat Readerをインストールします。
インストール完了後、CD-ROMドライブからDocument CD-ROMをいったん取り出し、もう一度CD-ROMをセットすると、機種選択ページが表示されます。

同梱品の確認

下記のチェックリストをご覧になり、同梱品を確認してください。
万一、不足や不良がありましたら、お手数ですがお買い求めいただいた販売店までご連絡ください。



□プロジェクター本体
（レンズカバー付属）

□リモコン

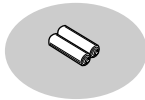

□単4形アルカリ乾電池
（2 本）
リモコンにセットして使います。

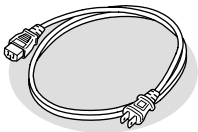

□電源ケーブル
（日本国内用3m）
本機と電源コンセントを接続します。

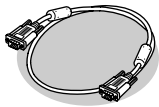

□コンピュータケーブル
（ミニD-Sub15pin/
ミニD-Sub15pin 1.8m）
コンピュータの映像を投写するときに使います。

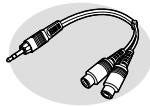

□オーディオアダプタ
（3.5mmステレオミニプラグ/RCAピンジャック×2赤/白20cm）
本機の内蔵スピーカからビデオ機器の音声を出すときに、市販のRCAオーディオケーブルと接続して使います。

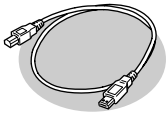

□USBケーブル（1.8m）
USB 端子のあるコンピュータと接続し、ワイヤレスマウス機能を使う場合や通信を行うときに使用します。

□パスワードプロテクトシール
パスワードプロテクトを有効にした場合は、盗難防止の効果を高めるために、本機のお好きな位置に貼ってください。

□ソフトキャリングケース
（ショルダー、取手付）
本機を持ち運ぶときに使います。

ドキュメント類

- □はじめにお読みください（本書）
- □安全にお使いいただくために/サポートとサービスのご案内
- □Document CD-ROM
- □クイックリファレンスガイド
- □お客様情報＋正式保証書発行カード

この取扱説明書は
再生紙を使用しています。

環境にやさしい大豆油インキ
を使用しています。

Printed in China
405127600
04.XX-.XA(G04)