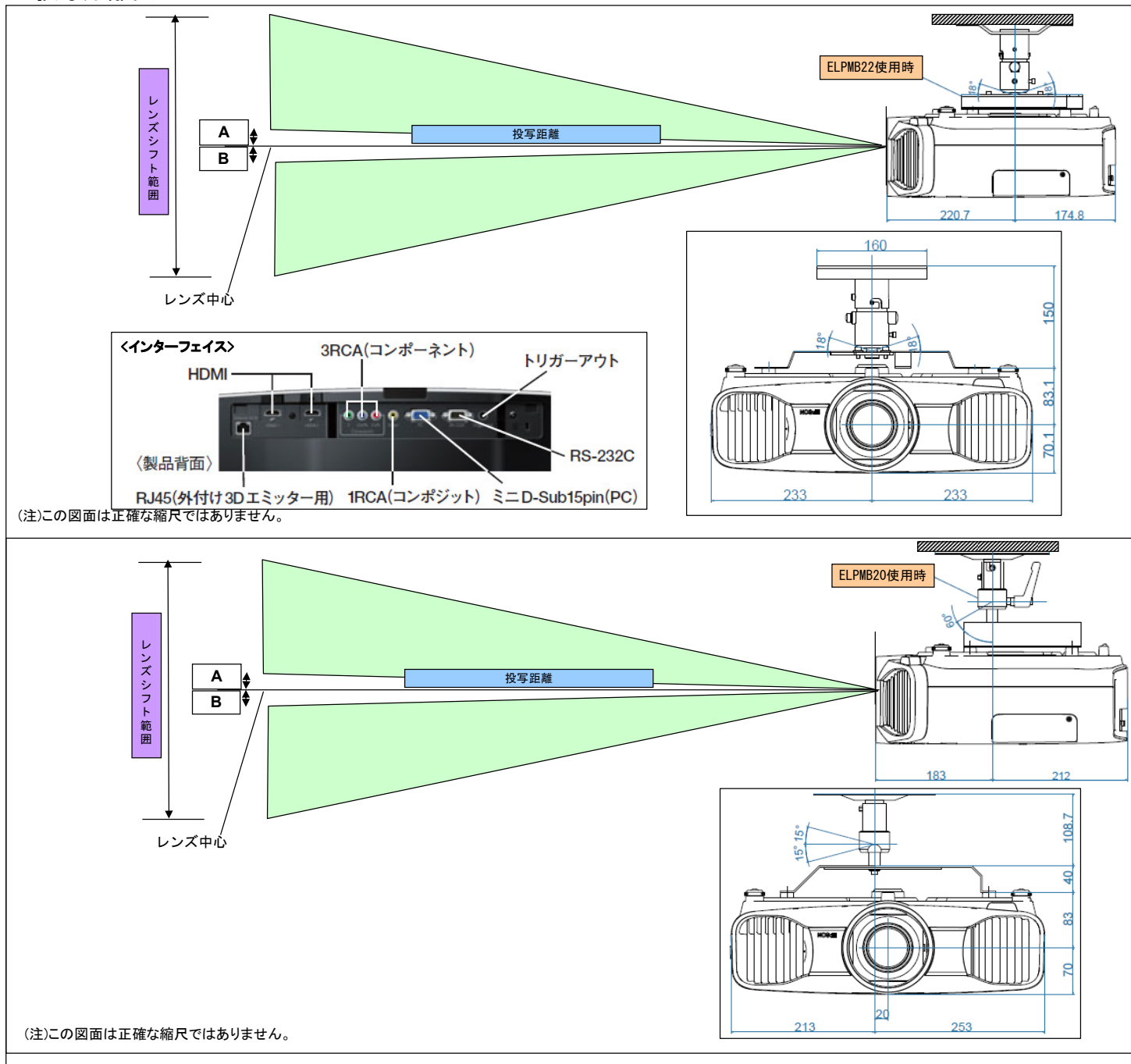
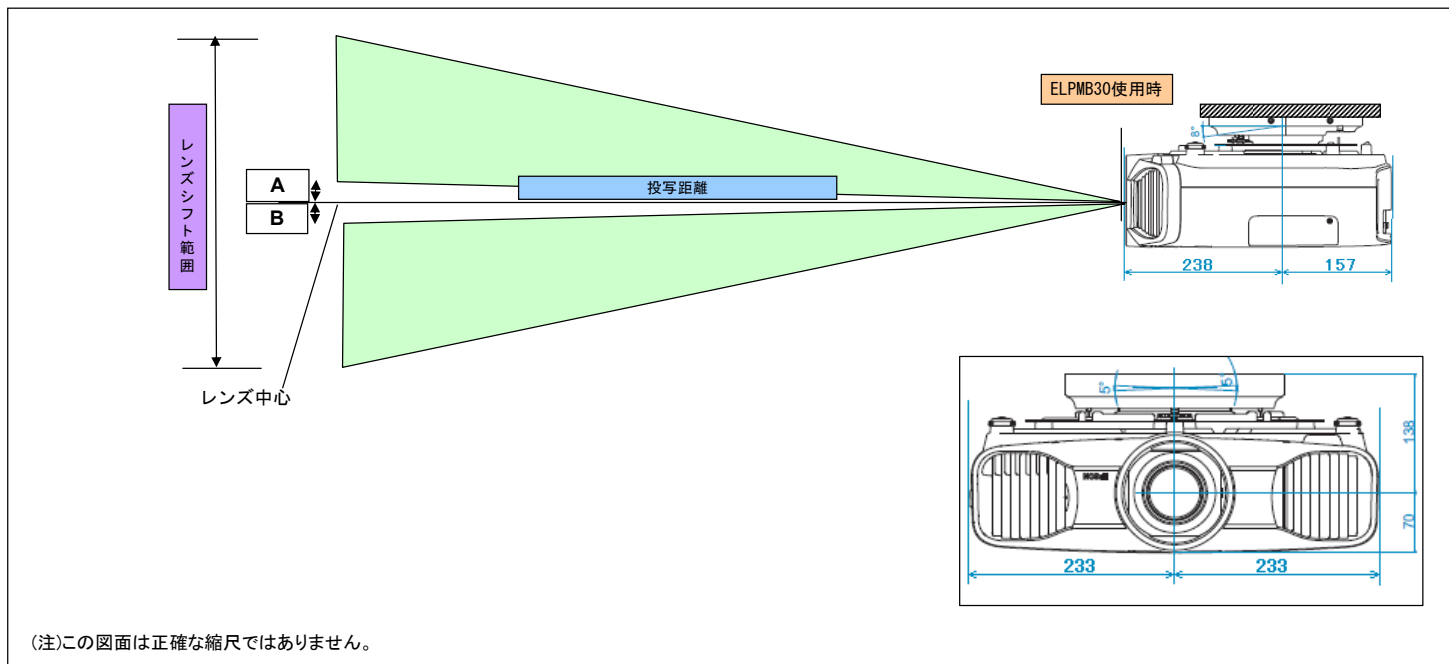


EH-TW8100/TW8100Wの設置構成図

プロジェクターを天吊工事する際、以下のデータを参照の上、設置位置の決定にご活用ください。
 なお、高天井及び化粧板天井で天吊金具を御使用の場合は、各機種対応の天吊金具+パイプが必要となります。
 取り付けには天井の補強工事が必要な場合がありますので、専門の業者にご相談ください。また、取り付けは高所での作業となりますので、安全には十分ご注意ください。設置工事費は別途必要です。

★投写距離図





★投写距離表

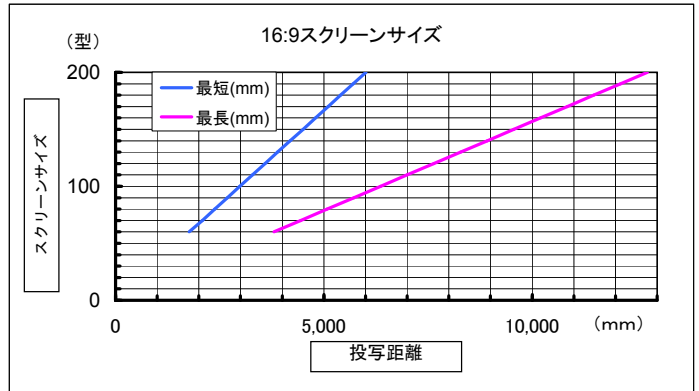
16:9 スクリーンサイズ			投写距離		上下レンズシフト オフセット値 (A=B) ※左右レンズシフト 使用しない場合	4:3 表示画面サイズ※	
型	高さ (mm)	幅 (mm)	最短 (mm)	最長 (mm)	(mm)	高さ (mm)	幅 (mm)
60	750	1,320	1,770	3,800	340	750	1,000
70	870	1,550	2,080	4,440	400	870	1,160
80	1,000	1,770	2,380	5,080	460	1,000	1,333
90	1,120	2,000	2,680	5,720	510	1,120	1,493
100	1,250	2,210	2,980	6,360	570	1,250	1,667
110	1,370	2,430	3,290	7,000	630	1,370	1,827
120	1,500	2,660	3,590	7,640	680	1,500	2,000
130	1,620	2,880	3,890	8,280	740	1,620	2,160
140	1,750	3,100	4,190	8,920	800	1,750	2,333
150	1,870	3,320	4,500	9,560	850	1,870	2,493
160	1,990	3,540	4,800	10,200	910	1,990	2,653
170	2,120	3,770	5,100	10,840	970	2,120	2,827
180	2,240	3,980	5,400	11,480	1,030	2,240	2,987
190	2,370	4,210	5,700	12,120	1,080	2,370	3,160
200	2,490	4,430	6,010	12,760	1,140	2,490	3,320

※投写距離の値は、約の値です。

16:9スクリーンサイズに4:3で投写した画面サイズです。

4:3スクリーンに投写した場合、ブルーバック画面が左右にはみ出ます。

★投写距離とスクリーンサイズ相関図



★天吊時総重量

EH-TW8100

天吊金具ELPMB22使用時

単体重量 (kg)		天吊時合計重量 (kg)	
本体	8.30		
天吊り金具 (a)	ELPMB22 3.50	本体+a=11.80	
パイプ450 (b)	ELPFP13 2.10	本体+a+b=13.90	
パイプ700 (c)	ELPFP14 2.60	本体+a+c=14.40	

EH-TW8100W

天吊金具ELPMB22使用時

単体重量 (kg)		天吊時合計重量 (kg)	
本体	8.50		
天吊り金具 (a)	ELPMB22 3.50	本体+a=12.00	
パイプ450 (b)	ELPFP13 2.10	本体+a+b=14.10	
パイプ700 (c)	ELPFP14 2.60	本体+a+c=14.60	

EH-TW8100

天吊金具ELPMB20使用時

単体重量 (kg)		天吊時合計重量 (kg)	
本体	8.30		
天吊り金具 (a)	ELPMB20 2.30	本体+a=10.60	
パイプ450 (b)	ELPFP07 1.80	本体+a+b=12.40	

EH-TW8100W

天吊金具ELPMB20使用時

単体重量 (kg)		天吊時合計重量 (kg)	
本体	8.50		
天吊り金具 (a)	ELPMB20 2.30	本体+a=10.80	
パイプ450 (b)	ELPFP07 1.80	本体+a+b=12.60	

EH-TW8100

天吊金具ELPMB30使用時

単体重量 (kg)		天吊時合計重量 (kg)	
本体	8.30		
天吊り金具 (a)	ELPMB30 3.50	本体+a=11.80	

EH-TW8100W

天吊金具ELPMB30使用時

単体重量 (kg)		天吊時合計重量 (kg)	
本体	8.50		
天吊り金具 (a)	ELPMB30 3.50	本体+a=12.00	