

P-1000**EPSON****正誤表**

本製品に添付の『取扱説明書』に誤りがございましたので、お詫びして訂正いたします。

ページ	項目	訂正内容
66 ページ 129 ページ	対応 CD-R/RW ドライブ	<誤> ・ シナノケンシ (Plextor) : PX_W2420TU ・ SONY : CR-XP90MU <正> ・ Plextor : PX-208U PX-W2410TU PX-W4012TU PX-W5232TU PX-S2410TU ・ SONY : CRX1750U CRX1750MU DRX-500UL DRX-500ULX

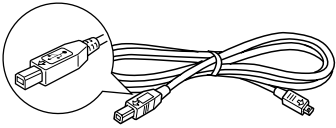
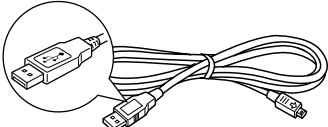
P-1000

EPSON

対応プリンタのご案内

本製品は、取扱説明書(56 ページ、128 ページ)に記載されているプリンタ以外に、
下線のプリンタにも対応しています。

2003 年 10 月現在


対応プリンタ	使用するケーブル
PM-730C/740C/740DU PM-830C/840C/870C/890C <u>PM-930C/940C/970C*1/980C*1</u> PM-3700C <u>PM-4000PX*2</u>	プリンタ接続ケーブル 
PM-860PT <u>PM-D750/PM-A850</u> ※ 上記プリンタをお使いの場合は、「プリンタ 選択」で「USB DIRECT-PRINT」を選択し てください。	パソコン接続ケーブル 

*1 : PM-970C/980C では、7 色モード(高画質印刷)にのみ対応しています。4 色モード(高速印刷)には対応していません。

*2 : PM-4000PX では次のインクカートリッジの組み合わせにのみ対応しています。
【フォトブラック、グレー、シアン、マゼンタ、イエロー、ライトシアン、ライトマゼンタ】

※ 対応プリンタの最新情報については、エプソン販売のホームページ
(<http://www.i-love-epson.co.jp>)でご確認ください。

● 使用するプリンタを設定、変更する場合は、以下の点にご注意ください。(プリンタの設定方法については、取扱説明書 113 ページ「使用するプリンタを設定する」をご参照ください。)

- ・ バッテリーの残量が十分ある状態で設定してください。
(バッテリー残量表示が「」の場合は、登録できません。)
- ・ プリンタの設定、変更には約 40 秒かかる場合があります。
「ファームウェアをアップロード中です。終了するまで絶対に電源をオフにしないで下さい。」と表示されている場合は、絶対にバッテリーを抜いたり、リセットボタンを押したりしないでください。
- ・ プリンタの設定、変更に失敗した場合は、「使用するプリンタ」欄にプリンタ名は表示されません。この場合は、再度、「プリンタ選択」を行ってください。

改訂履歴

Revision	改訂ページ	改訂内容	備考
4047803_00	全て	新規制定	