

ご使用の前に

ご使用の際は、必ず本書およびユーザーズマニュアルをよくお読みの上、正しくお使いください。本製品を使用したシステム開発や設置作業を行う場合には、併せて詳細取扱説明書をご覧ください。ユーザーズマニュアルと詳細取扱説明書は、付属の Manual CD からご覧いただけます。

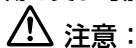
安全にお使いいただくために

本書には、製品を安全に正しくお使いいただき、お客様や他の人々への危害や財産への損害を未然に防止するために、以下の記号が使われています。その意味は次の通りです。内容をよく理解してから本文をお読みください。



警告：

この表示を無視して誤った取り扱いをすると、人が死亡または重傷を負う可能性が想定される内容を示しています。



注意：

この表示を無視して誤った取り扱いをすると、人が傷害を負う可能性および物的損害を起こす可能性が想定される内容を示しています。

安全上のご注意



警告：

- 煙が出たり、変なにおいや音がするなど異常状態のまま使用しないでください。火災・感電のおそれがあります。異常が発生したときは、すぐに電源プラグをコンセントから抜き、販売店またはサービスセンターにご相談ください。
- 本製品を指定以外の電圧で使用しないでください。火災・感電のおそれがあります。
- 必ず指定されている AC アダプターをお使いください。他の電源を使うと、火災のおそれがあります。
- 付属の電源コード以外は使用しないでください。また、付属の電源コードを他の機器に使用しないでください。
- 各種ケーブルは、マニュアルで指示されている以外の配線はしないでください。故障や火災のおそれがあります。
- 本製品の通風孔を塞がないでください。内部に熱がこもり、火災になるおそれがあります。
 - ・本箱など風通しの悪い、狭いところに置かない。
 - ・じゅうたんの上に置かない。
 - ・布を掛けない。
- 引火性のもの（ガソリン、ベンジン、シンナーなど）が大気中に存在する場所で使用しないでください。爆発・火災のおそれがあります。
- 本製品の内部や周囲で可燃性ガスのスプレーを使用しないでください。ガスが滞留して引火による火災などの原因となるおそれがあります。
- 万一、水などの液体が内部に入った場合は、電源プラグをコンセントから抜き、販売店またはサービスセンターにご相談ください。そのまま使用すると、火災・感電のおそれがあります。
- 本製品の内部に異物を入れたり、落としたりしないでください。火災・感電のおそれがあります。
- お客様による修理は危険ですから絶対にしないでください。
- 分解や改造はしないでください。けがや火災・感電のおそれがあります。
- 内蔵のリチウム電池を開けたり分解したりしないでください。やけどや有害な化学物質発生のおそれがあります。
- 内蔵のリチウム電池を、火や熱器具の近くなど高温の場所に置かないでください。加熱により発火するおそれがあります。



注意：

- 湿気やホコリの多い場所に置かないでください。紙詰まりや火災・感電のおそれがあります。
- 不安定な場所（ぐらついた台の上や傾いた所など）に置かないでください。落ちたり倒れたりして、けがをするおそれがあります。
- 本製品の上に乗ったり、重いものを置いたりしないでください。倒れたりこわれたりして、けがをするおそれがあります。
- 本製品のコネクターカバーは必ず装着した状態で使用してください。カバーをつけないで使用すると、本製品の内部に異物が入り、火災、故障のおそれがあります。
- 本製品を持ち運ぶ際は、必ず本製品を持ってください。コネクターカバーだけを持つと、コネクターカバーが外れ、本体が落ちたり倒れたりして、けがをするおそれがあります。
- プリントヘッドは使用中または使用直後は高温になっているため、触れるとやけどのおそれがあります。クリーニングなどでプリントヘッドに触れる場合は、低温になるまでお待ちください。
- プリンター部にはカッター刃がありますので、注意してください。
- 本製品から電源供給を受ける各デバイスの総電源容量が本製品の電源容量を超えないようにしてください。故障のおそれがあります。
- 屋外に架空配線された LAN ケーブルから直接接続すると、誘導雷によって機器が故障するおそれがあります。このようなケーブルと接続する場合は、サージ対策を施された機器を経由してから接続するか、屋外の架空配線を避けてください。
- ドロアーキックコネクターに電話線を差し込まないでください。電話回線または本製品を破損するおそれがあります。
- 本製品を長期間ご使用にならないときは、安全のため電源プラグをコンセントから抜いてください。
- 外部機器を接続する場合は、必ず機器本体やマニュアルなどで消費電流を確認し、その合計が 4.2 A 以下になるようにしてください。消費電流が不明な機器は使用しないでください。
- 本製品の電源を切るときは、アプリケーションまたは OS の機能を使用してください。アプリケーションまたは OS のトラブルで電源を切ることができない場合を除いて、以下の操作はしないでください。作業中のデータが失われたり、OS のリカバリーが必要になったり、SSD などのハードウェアが故障するおそれがあります。
 - ・電源ボタンを約 4 秒間押し続けることによる強制終了
 - ・分電盤のブレーカーを切る、AC ケーブル・DC ケーブルを引き抜くことによる電源遮断
 停電・瞬時停電による電源の遮断によっても、同様の事象が発生するおそれがあります。

注意ラベル

本製品に貼ってあるラベルは、以下の注意事項を示しています。



注意：

使用中または使用直後は、サーマルヘッドに触らないでください。印刷後は高温になっている場合があります。

電波障害自主規制について

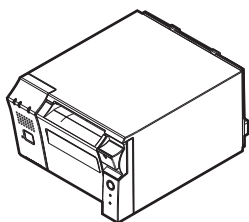
この装置は、クラス A 機器です。この装置を住宅環境で使用すると電波妨害を引き起こすことがあります。この場合には使用者が適切な対策を講ずるよう要求されることがあります。

VCCI-A



開梱したら、付属品がすべてそろっていることと、本体および付属品に損傷がないことを確認してください。万一、不足や不良がある場合は、お買い上げいただいた販売店までご連絡ください。お使いのプリンターによっては、これら以外の物が付属されている場合があります。

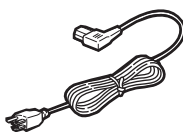
□ プリンター



□ ACアダプター



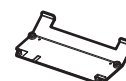
□ ACケーブル



□ コネクターカバー



□ コネクターカバー（底面）



□ 本書

□ ロール紙
（動作確認用）



□ ネジ



□ 電源ボタンカバー



□ Manual CD



□ リカバリーディスク



※ リカバリーディスクの使用方法は、
詳細取扱説明書をご覧ください。