

／ かんたん楽しい♪ ／
プリントアイデア Book

EPSON





プリンターを使って暮らしをもっと楽しくしよう♪

日々の、さりげなくて素敵な「一瞬」が
スマホやカメラの中で眠ったままになっていませんか？
そんな「一瞬」を輝かせるワザやアイデアをご紹介します。
形にする楽しみがきっと見つかります♪



多種多彩のデザインペーパー

使いやすくインパクトがある、魅力的なデザインがたくさんあります。
あなたの暮らしを楽しく彩りましょう。



スマートフォン用アプリの
Epson Creative Print
でも印刷できます

まずは
インストール！
▶ 13ページ



デザイン
ペーパー

プリンターにも一部のデザインが
内蔵されています。印刷方法は、
右ページの手順①～⑦をご覧ください。

HOW TO USE デザインペーパー

デザインペーパーを使ってぜひ作ってみて下さい！



まずはA4普通紙に
デザインペーパーを貼り付けましょう。

- ① 操作パネルで
「いろいろ印刷」を選択します。



- ② 「フォーム印刷」を
選択します。



- ③ 「デザインペーパー」を
選択します。



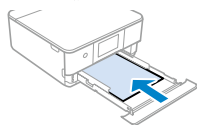
- ④ お好みの柄を選択します。



- ⑤ 用紙サイズや種類を設定します。



- ⑥ A4サイズの普通紙をセットします。



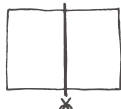
- ⑦ スタートボタンを押して印刷します。



箸袋

デザインペーパー1枚で
箸袋2膳分

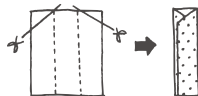
- ① デザインペーパーをヨコ半分にカットします。



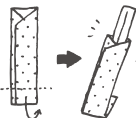
- ② 半分にカットしたペーパー(印刷面下)に
3等分の折り目を付けます。



- ③ ②のようにカットしたら、折り目に沿って
折りたたみます。



- ④ 下から2~3cmくらいをうしろに
折り返したら完成です！



毎日の食卓や
ちょっとした食事会
などで活躍します！

季節の行事



カテゴリから簡単に探せます

楽しく作れるウェブサイトはこちら♪



お使いの製品によってはプリンター本体からの印刷に対応していないものもあります。また、表示される画面が異なる場合がありますが操作は同じです。

お気に入りの写真をパネル風に

写真を、市販のスチレンボードに貼り付けて壁に飾るだけで
あなたのお部屋がギャラリーに。



写真を市販のスチレンボードに
貼り付けるだけ！
ボードの色を変えると
さらに違った印象に。

黒フチプリントで写真をひきしめる

旅先で撮った、さりげない風景の1コマを額縁効果でキリッと引き締めます。

プリンター本体やEpson Photo+（コンピューター用アプリ）で黒フチを付けてみませんか。



お気に入りのイラストや画像をプリント

エプソン専用紙を使えばワンランク上のアート作品に。



お使いの製品によってはプリンター本体からのEP印刷に対応していないものもあります。



ましかくプリントでおしゃれに

プリンター本体やEpson Photo+（コンピューター用アプリ）で写真をましかくにプリントできます。

お使いの製品によってはプリンター本体からの印刷に対応していないものもあります。



Epson Photo+ で感動の写真をレーベル印刷できます。



Epson Photo+ で年賀状や季節の挨拶状も楽しく作れます。



思い出をオリジナルの作品にして残す



Epson Creative Print (スマホアプリ) で写真をうっすら背景に入れた素敵な便箋が印刷できます。




Epson Creative Print で思わず飾りたくなるようなコラージュが作れます。

テンプレートが豊富!



地域や学校のプリントも、時間をかけずに作成

Epson Photo+のテンプレートを使用してカンタンに作成!

お気に入りの写真にスタンプやテキストを添えて。  14ページ

オリジナルの塗り絵を楽しむ

写真やイラストの輪郭だけを印刷すると、オリジナルの塗り絵が完成。
プリンター本体やEpson Creative Printで挑戦してみましょう。

お使いの製品によってはプリンター本体からの印刷に対応していないものもあります。




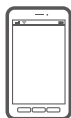
毎 えんぴつなどで好きなときに塗り絵が楽しめます♪

Epson Smart Panel でプリンターを使いこなそう!

Epson Smart Panel アプリなら
リモコンのようにスマホから
プリンターの操作や設定が可能に

手元で
直感操作!





スマホアプリで手軽にプリント!

App Store/Google Play からアプリをインストールできます。



■ Epson Smart Panel

スマホから写真を簡単に印刷。
別のアプリと連携して、年賀状など、
いろいろな印刷も楽しめる♪



■ Epson Creative Print

コラージュ印刷やブックカバー、ラッピングで
使えるデザインペーパーなど、より多彩で楽し
く印刷♪





Epson Photo+ で 写真も文書も簡単印刷

写真データが大量にあるときは、一覧で確認できて便利です。

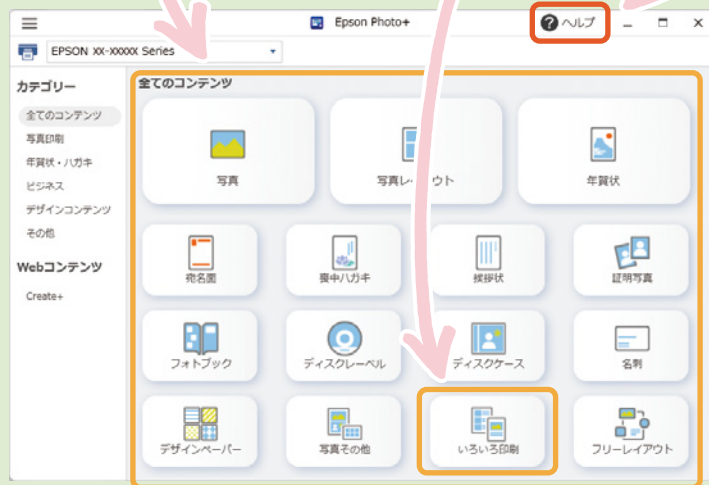
以下のエプソンのウェブサイトからダウンロードしてください。

epson.jp/support/

印刷したい項目から選択

豊富なテンプレートから
時間をかけずに作成
📄 10ページ

困ったときも「ヘルプ」で安心



STEP1

印刷したい項目を**選ぶ**

STEP2

写真を選んで、
自分好みに**編集**



STEP3

印刷したら**完成!**



年賀状やディスプレイ、フォトブックまで簡単作成。
バラエティに富んだテンプレートでオリジナル作品を。



Setup Navi (ウェブサイト)



ただ印刷するだけではもったいない！サイト内のギャラリーでは、作ってみたいくなるレシピを随時更新しています。手作りでイベントや季節を楽しみませんか？まずは豊富なアイデアをチェック！



epson.sn

