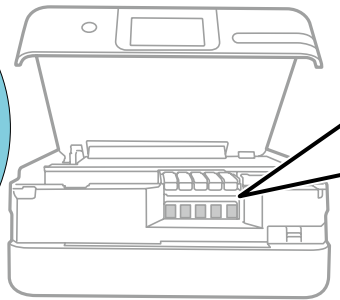



# インク補充のご注意

ポイント

インク残量は  
タンクを  
正面から見て  
確認します

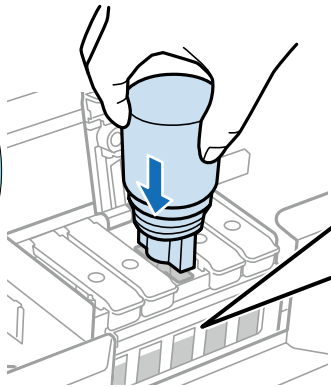


(例) EW-M754TW



ポイント

インク注入は  
自動で  
止まります



インク注入が止まったら、  
ボトルを抜いてください。



**！重要**

タンクの上限線までインクが入っているときは

- ・ ボトルを抜き挿ししない
- ・ 無理にインクを注入しない

これらを守らないと、上限線を越えてインクが入ってしまい、プリンターが故障するおそれがあります。

ボトルにインクが少量残ったら、無理に注入せず、ボトルのキャップをしっかりと閉めて保管してください。

