

EN Contents of Kit
NL Inhoud pakket

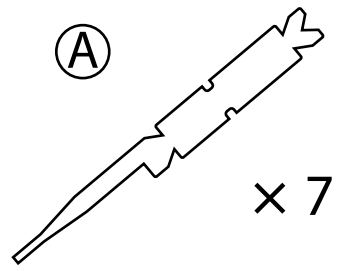
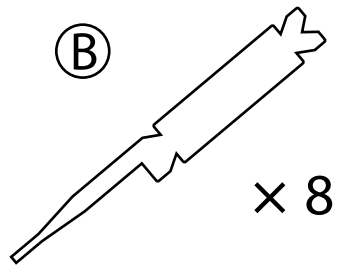
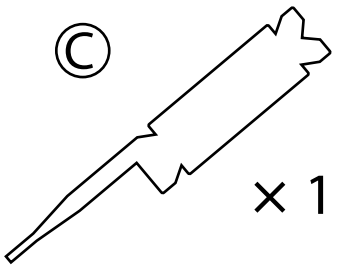
FR Contenu du kit
RU Комплектация набора

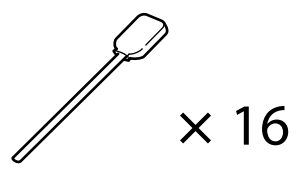

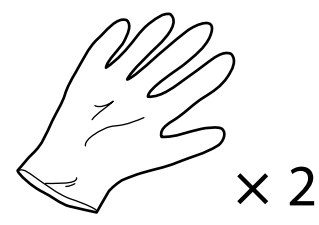
DE Inhalt des Kits
SC 内含物

IT Contenuto del kit
TC 配件内容物

ES Contenido del kit
KO 내용을 구성

PT Conteúdo do Kit
JA 梱包内容

 <p>× 7</p>  <p>× 8</p>  <p>× 1</p>	Borderless Replacement Pad
	Tampon de rechange sans bords
	Randlose Ersatzunterlage
	Cuscinetto di sostituzione senza bordi
	Almohadilla de reemplazo sin bordes
	Almofada de Substituição para Impressão Sem Margens
	Randloze vervangende pad
	Безбордюрная сменная прокладка
	无边距打印托垫
	無邊列印替換墊
여백 없음 교체 패드	
フチなし印刷吸収パッド	

 <p>× 16</p>	Cleaning Stick	Reinigingspin
	Tige de nettoyage	Очистительный стержень
	Reinigungsspachtel	清洗棒
	Bastoncino di pulizia	清潔棒
	Varilla de limpieza	청소 막대
	Vara de limpeza	クリーニング棒
 <p>× 1</p>	Tweezers	Pincet
	Pince	Пинцет
	Pinzette	镊子
	Pinzette	鑷子
	Pinzas	핀셋
	Pinça	ピンセット
 <p>× 2</p>	Plastic Glove	Plastic handschoen
	Gant en plastique	Пластиковая перчатка
	Plastikhandschuhe	塑膠手套
	Guanti in plastica	塑膠手套
	Guantes de plástico	비닐 장갑
	Luvas de plástico	手袋

SC 简体中文用户信息 (Information for Users in China)

产品信息

制造商：精工爱普生株式会社
 注册地址：日本国东京都新宿区新宿 4-1-6
 公司名称：爱普生（中国）有限公司
 公司地址：北京市朝阳区建国路 81 号 1 号楼 4 层
 印度尼西亚制造

请妥善保管此说明书（保留备用）。
 安装、使用产品前请阅读使用说明。

在选购本产品前，确保您已经查阅了所使用的打印机或多功能一体机等整机的使用说明，以了解本产品是否适用于整机。

本产品信息以爱普生网页 (<http://www.epson.com.cn>) 为准，如有更改，恕不另行通知。

对其中涉及的描述和图像，以包装箱内实际内容为准，在中国法律法规允许的范围内，爱普生（中国）有限公司保留解释权。

本产品相关资料及光盘以针对在大陆地区销售产品的中文内容为准。英文及其他语种内容针对全球销售产品，仅供用户对照。

本资料仅供参考。除中国现行法律法规规定，爱普生（中国）有限公司不承担任何由于使用本资料而造成的直接或间接损失的责任。

其他信息，可查看产品本身、产品包装和其他形式的资料，包括爱普生网页 (<http://www.epson.com.cn>)。

商标

EPSON 和 EXCEED YOUR VISION 是精工爱普生株式会社在中国的注册商标。于此涉及的所有其他产品之商标或注册商标，其权属归其各自所有者所有，此处仅作说明辨识之用。产品信息如有变化，恕不另行通知。

TC 商品中文標示 (Information for Users in Taiwan)

商品名稱

產品名稱：無邊列印墊替換套件
 生產國別：參見包裝

功能規格

印表機維護專用的工具。

製造商：Seiko Epson Corporation
 地址：3-5, Owa 3-chome, Suwa-shi, Nagano-ken 392-8502, Japan
 電話：81-266-52-3131

進口商：台灣愛普生科技股份有限公司
 地址：台北市信義區松仁路 100 號 15 樓
 電話：(02) 8786-6688 (代表號)

JA 商標 (Information for Users in Japan)

EPSON および EXCEED YOUR VISION はセイコーエプソン株式会社の登録商標です。その他の製品名は各社の商標または登録商標です。

EN How to Use

FR Comment l'utiliser

DE Zum Gebrauch

IT Utilizzo

ES Cómo se utiliza

PT Como usar

NL Gebruik

RU Способы использования

SC 如何使用

TC 使用方法

KO 사용 방법

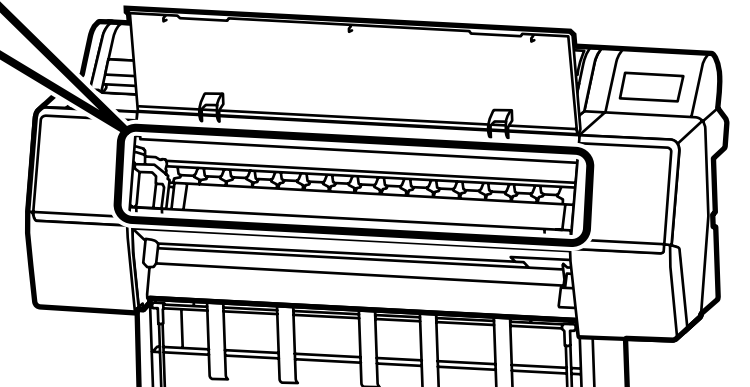
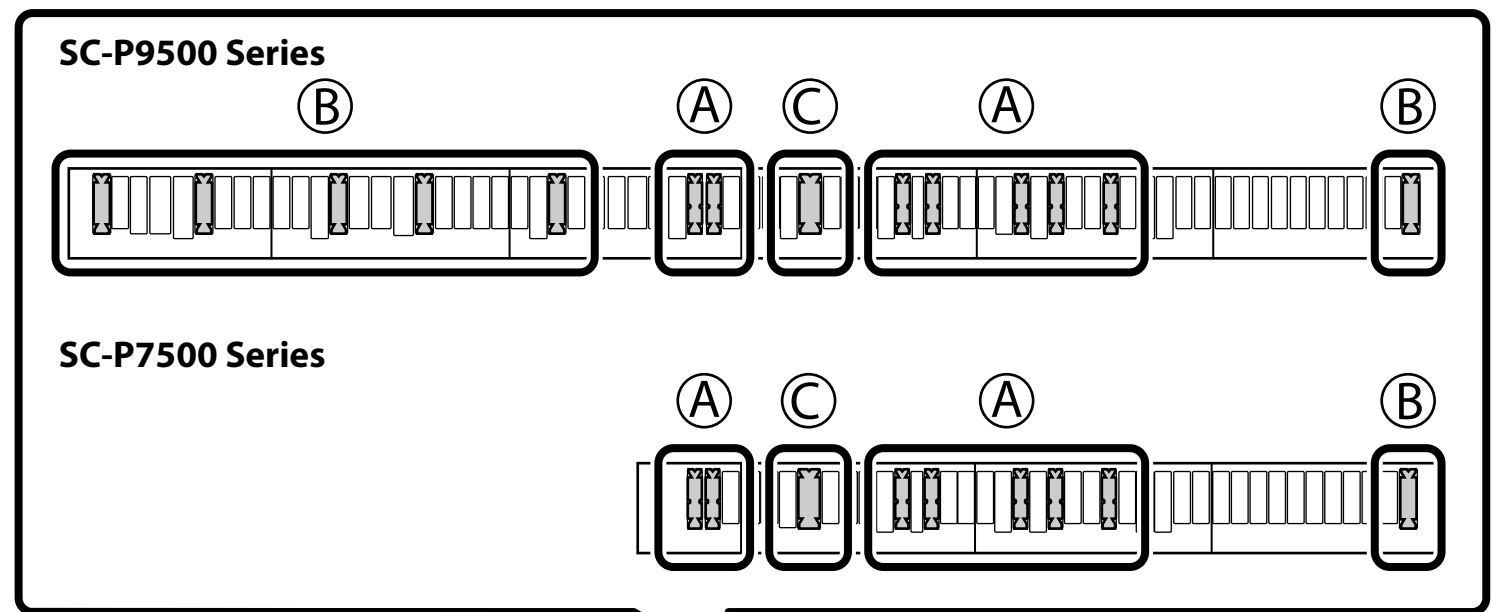
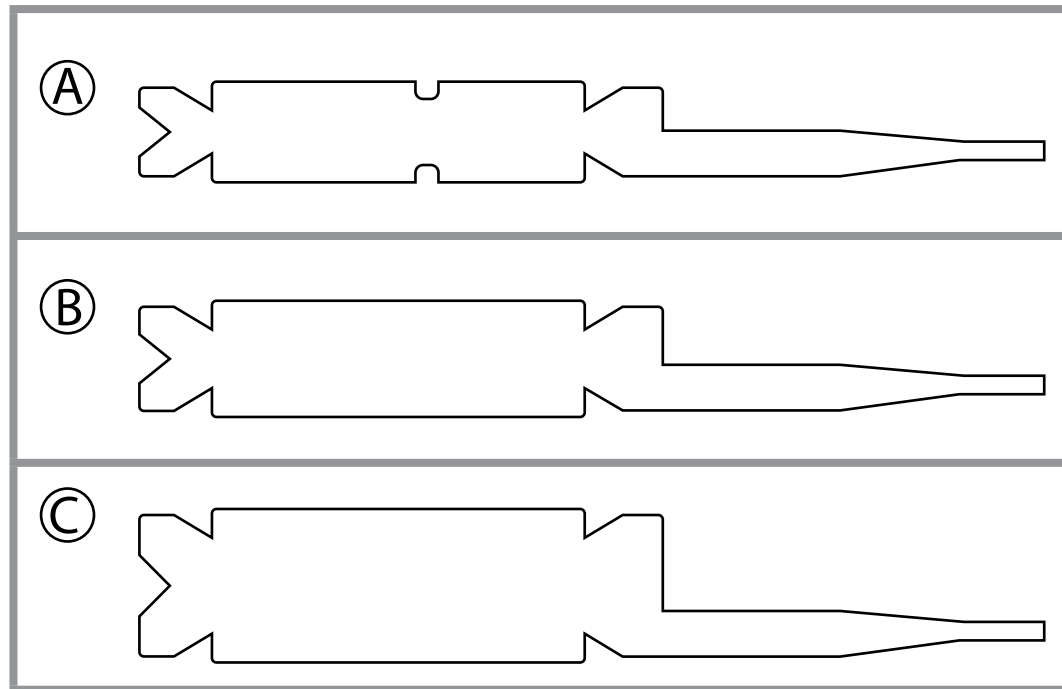
JA 使用方法

- See the printer *User's Guide* (Online Manual) for more information. You can view a video manual by using the QR code on the right.
- Voir le *Guide d'utilisation* (Manuel en ligne) pour plus d'informations. Vous pouvez visualiser un manuel vidéo en utilisant le code QR situé à droite.
- Informationen hierzu entnehmen Sie bitte dem *Benutzerhandbuch* (Online-Handbuch) des Druckers. Sie können sich eine Videoanleitung anschauen. Verwenden Sie dazu den QR-Code auf der rechten Seite.
- Vedere la *Guida utente* della stampante (Manuali online) per ulteriori informazioni. È possibile visualizzare un manuale video utilizzando il codice QR a destra.
- Consulte el *Manual de usuario* de la impresora (Manuales en línea) para obtener información adicional. Puede ver un vídeo-manual usando el código QR a la derecha.
- Consultar o *Guia do Utilizador* (Manual Online) da impressora para mais informação. É possível visualizar um manual em vídeo usando o código QR à direita.
- Zie de *Gebruikershandleiding* (Online Handleiding) van de printer voor meer informatie. Met behulp van de rechts getoonde QR-code kunt u een videohandleiding bekijken.
- См. *Руководство пользователя* принтера (электронное руководство) для получения более подробной информации. Учебное видео можно просмотреть по QR-коду справа.
- 相關資料，請查看印表機的 進階使用說明（線上手冊）。您可以掃描右側的 QR code 查看影片手冊。
- 자세한 내용은 사용설명서(온라인 설명서)를 참조하십시오. 오른쪽에 있는 QR 코드를 통해 동영상 설명서를 확인할 수 있습니다.
- 使用方法是プリンターの『ユーザズガイド』（オンラインマニュアル）をご覧ください。右のQRコードにアクセスして動画でも交換方法をご覧ください。



适用中国大陆地区

- 详细信息请参见打印机的《用户指南》（在线手册）。扫描右侧二维码查看相关视频手册。



41386000