

# Roller Assembly Kit

## 給紙ローラーキット


## 搓纸轮装置

DSA3RKIT1  
B12B813501  
B12B813511  
DSA4RKIT1  
B12B813481  
B12B813491

Mark for  
China only



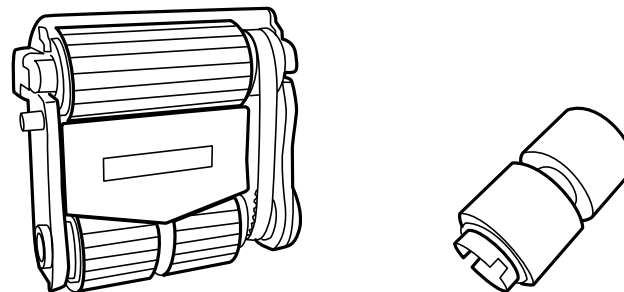
仅用于中国大陆地区



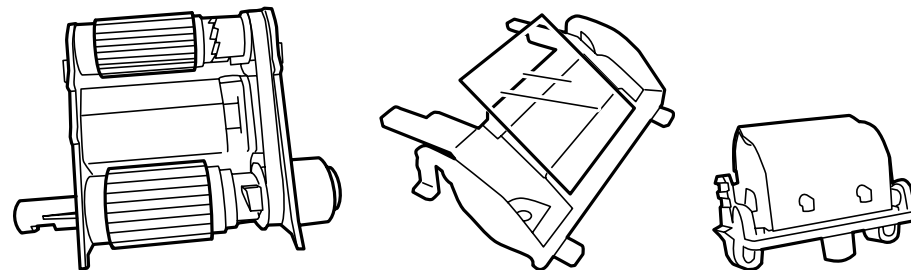
\*412673300\*

©2014 Seiko Epson Corporation. All rights reserved. 20140107  
2014年1月発行  
Printed in XXXXXX  
YYYYYYYYYYYY

DSA3RKIT1  
B12B813501  
B12B813511



DSA4RKIT1  
B12B813481  
B12B813491



<b>EN</b>	<b>For detailed information and safety recommendations, refer to the Maintenance section of the User's Guide (installed with the software).</b>
<b>JA</b>	交換後には、必ずスキャン回数のリセットが必要です。交換方法やリセット方法は、電子マニュアル「ユーザーズガイド」の「給紙ローラーキットの交換」を参照してください。
<b>DE</b>	Detaillierte Informationen und Sicherheitshinweise finden Sie im Abschnitt „Wartung“ des Benutzerhandbuchs, welches zusammen mit der Software installiert wurde.
<b>FR</b>	Pour obtenir des informations détaillées et les consignes de sécurité, reportez-vous à la section Entretien du Guide d'utilisation (installé avec le logiciel).
<b>IT</b>	Per informazioni dettagliate e avvertenze per la sicurezza, consultare la sezione Manutenzione della Guida utente (installata con il software).
<b>ES</b>	Para obtener información detallada y recomendaciones sobre seguridad, consulte la sección de Mantenimiento del Manual de usuario (instalado con el software).
<b>CA</b>	Per obtenir una informació més detallada y recomanacions sobre seguretat, consulte la secció Maintenance de la Guia de l'usuari (instal·lada amb el software).
<b>PT</b>	Para informação detalhada e recomendações de segurança, consulte a secção de Manutenção no Guia do Utilizador (instalado com o software).
<b>NL</b>	Raadpleeg voor meer informatie en veiligheidsaanwijzingen het gedeelte Onderhoud in de Gebruikerhandleiding (met de software geïnstalleerd).
<b>DA</b>	Se afsnittet om Maintenance i brugervejledningen (installeret med softwaren) for at få detaljerede oplysninger og anbefalinger til sikkerhed.
<b>FI</b>	Lisätietoja ja turvasuosituksia, katso Käyttöopas, kohta Maintenance (asennettu ohjelman kanssa).
<b>NO</b>	For detaljert informasjon og sikkerhetsanbefalinger, les delen Maintenance i Brukerhåndboken (installert sammen med programvaren).
<b>SV</b>	För detaljerad information och säkerhetsrekommendationer, se avsnittet Maintenance i Användarhandboken (installeras med mjukvaran).
<b>CS</b>	Podrobné informace a bezpečnostní doporučení viz část Údržba v Uživatelské příručce (instalována se softwarem).
<b>HU</b>	Részletes információkat és biztonsági előírásokat a (szoftverrel telepített) Használati útmutató Karbantartás című fejezete tartalmaz.
<b>PL</b>	Szczegółowe informacje i zalecenia dotyczące bezpieczeństwa znajdują się w rozdziale Konserwacja w Przewodniku użytkownika (instalowanym wraz z oprogramowaniem).
<b>SK</b>	Podrobné informácie a odporúčania o bezpečnosti nájdete v Používateľskej príručke (nainštalovanej spolu so softvérom) v časti Maintenance.
<b>BG</b>	За подробна информация и препоръки относно безопасността направете справка с раздел Maintenance в Ръководството на потребителя (инсталирано заедно със софтуера).

<b>RO</b>	Pentru informații detaliate și recomandări privind siguranța, consultați secțiunea Întreținere din Ghidul utilizatorului (instalat împreună cu software-ul).
<b>ET</b>	Üksikasjaliku teabe ja turvasoovituste saamiseks vaadake jaotist Maintenance oma Kasutusjuhendis (installitakse koos tarkvaraga).
<b>LV</b>	Lai uzzinātu sīkāku informāciju un ieteikumus par drošību, skatiet Lietotāja rokasgrāmatas (kas tiek instalēta kopā ar programmatūru) sadaļu Maintenance.
<b>LT</b>	Išsamesnė informacija ir rekomendacijos dėl saugos pateiktos Vartotojo vadovo (įdiegto kartu su programine įranga) skyriuje Maintenance.
<b>EL</b>	Για λεπτομερείς πληροφορίες και συστάσεις ασφαλείας, ανατρέξτε στη ενότητα Maintenance, στις Οδηγίες χρήστη (εγκαταστάθηκαν μαζί με το λογισμικό).
<b>TR</b>	Ayrıntılı bilgiler ve güvenlik tavsiyeleri için, Kullanım Kılavuzu'nun (yazılımla birlikte kurulur) Maintenance bölümüne başvurun.
<b>SL</b>	Podrobne informacije in varnostna priporočila preberite v poglavju Maintenance v Navodilih za uporabo (nameščeni skupaj s programsko opremo).
<b>HR</b>	Podrobne informacije i sigurnosne preporuke potražite u Korisničkom vodiču (instaliranom uz softver) u odjeljku Maintenance.
<b>MK</b>	Детални информации и безбедносни препораки побарајте во делот Maintenance на Упатството за корисникот (инсталирано со софтверот).
<b>SR</b>	Detaljne informacije i bezbednosne preporuke potražite u Korisničkom vodiču (instaliranom sa softverom) u odjeljku Maintenance.
<b>RU</b>	Подробная информация и рекомендации по безопасности содержатся в разделе “Обслуживание” Руководства пользователя (входит в состав программного обеспечения).
<b>UK</b>	Докладні відомості та рекомендації з техніки безпеки див. у Посібнику користувача, розділ Обслуговування (інстальється разом із програмним забезпеченням).
<b>KK</b>	Толығырақ ақпарат пен қауіпсіздік жөнінде кеңестер алу үшін Пайдаланушы нұсқаулығының (бағдарламамен бірге орнатылған) Maintenance бөлімін қараңыз.
<b>AR</b>	للحصول على معلومات مفصلة وتوصيات أمان، راجع قسم Maintenance في دليل المستخدم (مُثبت مع البرنامج).
<b>FA</b>	برای کسب جزئیات بیشتر و توصیه های ایمنی، به بخش Maintenance این دفترچه راهنمای کاربر (نصب به وسیله نرم افزار) مراجعه نمایید.
<b>KO</b>	자세한 정보 및 안전 권고 사항은 사용설명서 ( 소프트웨어에 동봉 ) 의 Maintenance 편을 참조하십시오 .
<b>SC</b>	<b>有关详细信息与安全建议，请参阅用户指南（与软件一起安装）的维护部分。</b>
<b>TC</b>	關於詳細資訊與安全建議，請參閱使用手冊（與軟體一起安裝）的 Maintenance 部分。



<http://www.epson.com>